


СОГЛАСОВАНО

УТВЕРЖДАЮ

Начальник отдела исполнения бюджета управления
экономического планирования и исполнения бюджета
Департамента образования Администрации городского округа
Самара

(наименование должности уполномоченного лица)



О. О. Вавасыа
(подпись)

(реквизиты подписи)

Заместитель директора МБОУ Школы № 174 г.о. Самара
(наименование должности с указанием краткого наименования учреждения по Уставу)



Г. В. Артемьева
(подпись)

(реквизиты подписи)

План финансово-хозяйственной деятельности на 2023 год
и плановый период 2024 -2025 годов

от " 11 " апреля 20 23 г.²

Орган, осуществляющий

функции и полномочия учредителя

Департамент образования Администрации городского округа Самара

Учреждение

муниципальное бюджетное общеобразовательное учреждение «Школа № 174 имени И.П.Зорина»
городского округа Самара

Адрес фактического местонахождения

443082, г. Самара, ул. Пензенская, 47

Дата
по Сводному реестру
глава по БК
по Сводному реестру

ИНН

КПП

по ОКЕИ

Коды

906

6311028627

631101001

383

Единица измерения руб

Раздел 1. Поступления и выплаты

| Наименование показателя | Код строки | Код по бюджетной классификации | Аналитический код | Тип средств | Сумма | | | за пределами планового периода |
|--|-------------|--------------------------------|-------------------|-------------|--------------------------------------|--|--|--------------------------------|
| | | | | | на 20 23 г текущий финансовый год | на 20 24 г первый год планового периода | на 20 25 г второй год планового периода | |
| 1 | 2 | 3 | 4 | 5 | 6 | 7 | 8 | 9 |
| Остаток средств на начало текущего финансового года | 0001 | x | x | x | 3 848 930,32 | x | x | x |
| Остаток средств на конец текущего финансового года | 0002 | x | x | x | x | x | x | x |
| Доходы, всего: | 1000 | x | x | x | 56 956 993,33 | 20 174 151,00 | 17 082 850,00 | x |
| в том числе | | | | | | | | |
| доходы от собственности (сдача в аренду муниципального недвижимого имущества и прочее) | 1100 | 120 | 0000000000120 | x | 940 000,00 | 1 040 000,00 | 1 040 000,00 | x |
| доходы от оказания услуг, работ, компенсации затрат учреждений | 1210 | 130 | 0000000000130 | x | 4 825 000,00 | 4 940 000,00 | 4 940 000,00 | x |
| субсидии на финансовое обеспечение выполнения муниципального задания за счет средств бюджета | 1210 | 130 | 0000000000130 | x | 46 482 734,33 | 11 147 551,00 | 11 102 850,00 | x |
| безвозмездные денежные поступления | 1400 | 150 | 0000000000150 | x | | | | x |
| прочие доходы, всего | 1500 | 150 | 0000000000150 | x | 4 709 259,00 | 3 046 600,00 | | x |
| в том числе | | | | | | | | |
| целевые субсидии | 1510 | 150 | 0000000000150 | x | 4 709 259,00 | 3 046 600,00 | | x |
| | 1520 | | | x | | | | x |
| Расходы, всего | 2000 | x | x | x | 60 805 923,65 | 20 174 151,00 | 17 082 850,00 | x |
| в том числе: | | | | | | | | |
| на выплаты персоналу, всего | 2100 | x | x | x | 46 624 727,04 | 10 518 340,00 | 7 427 839,00 | x |
| в том числе: | | | | | | | | |
| оплата труда | 2110 | 111 | 211 | 01 04 48 | 35 962 959,80 | 7 916 284,00 | 5 550 952,00 | x |
| пособия за первые три дня временной нетрудоспособности | 2120 | 111 | 266 | 01 05 13 | 192 273,15 | 11 700,00 | | x |
| социальные пособия и компенсации | 2120 | 112 | 266 | 01 05 12 | | | | x |
| начисления на выплаты по оплате труда работников | 2140 | 119 | 213 | 01 04 50 | 10 469 494,09 | 2 590 356,00 | 1 876 087,00 | x |
| социальные и иные выплаты населению, всего | 2200 | 300 | x | x | 0,00 | 0,00 | 0,00 | x |
| из них: | | | | | | | | |
| пособия, компенсации и иные социальные выплаты | 2211 | 321 | 264 | | | | | x |
| уплата налогов, сборов и иных платежей, всего | 2300 | 850 | x | x | 2 638 639,81 | 2 169 384,00 | 2 169 384,00 | x |
| из них: | | | | | | | | |
| налог на имущество организаций и земельный налог | 2310 | 851 | 291 | 01 04 63 | 2 373 639,81 | 1 919 384,00 | 1 919 384,00 | x |
| иные налоги (включаемые в состав расходов) в бюджеты бюджетной системы Российской Федерации, а также государственная пошлина | 2320 | 853 | 291 | 01 04 63 | | | | x |
| уплата штрафов (в том числе административных), пеней, иных платежей | 2330 | 852 | 292 | 01 04 64 | | | | x |
| уплата штрафов (в том числе административных), пеней, иных платежей | 2330 | 853 | 292 | 01 04 64 | 250 000,00 | 250 000,00 | 250 000,00 | x |
| уплата штрафов (в том числе административных), пеней, иных платежей | 2330 | 853 | 293 | | | | | x |
| уплата штрафов (в том числе административных), пеней, иных платежей | 2330 | 853 | 295 | 01 04 67 | | | | x |

| Наименование показателя | Код строки | Код по бюджетной классификации | Аналитический код | Тип средств | Сумма | | | |
|---|-------------|--------------------------------|-------------------|-------------|------------------------|------------------------------|------------------------------|--------------------------------|
| | | | | | на 20 23 г | на 20 24 г. | на 20 25 г. | за пределами планового периода |
| | | | | | текущий финансовый год | первый год планового периода | второй год планового периода | |
| 1 | 2 | 3 | 4 | 5 | 6 | 7 | 8 | 9 |
| уплата штрафов (в том числе административных), пеней, иных платежей | 2330 | 853 | 296 | | | | | х |
| уплата штрафов (в том числе административных), пеней, иных платежей | 2330 | 853 | 297 | 01.04.68 | 15 000,00 | | | х |
| прочие выплаты (кроме выплат на закупку товаров, работ, услуг) | 2500 | х | х | х | 0,00 | 0,00 | 0,00 | х |
| исполнение судебных актов и мировых соглашений по возмещению вреда, причиненного в результате деятельности учреждения | 2520 | 831 | | | | | | х |
| расходы на закупку товаров, работ, услуг, всего | 2600 | х | х | х | 11 542 556,80 | 7 486 427,00 | 7 486 427,00 | х |
| из них: | | | | | | | | |
| капитальный ремонт имущества | 2630 | 243 | 225 | 01.04.56 | | | | х |
| прочую закупку товаров, работ и услуг, всего | 2640 | 244 | х | х | 5 724 437,24 | 2 098 308,00 | 2 098 308,00 | х |
| в том числе: | | | | | | | | |
| услуги связи | 2640 | 244 | 221 | 01.04.51 | 154 195,51 | 30 000,00 | 30 000,00 | х |
| транспортные услуги | 2640 | 244 | 222 | 01.04.52 | | | | х |
| коммунальные услуги | 2640 | 244 | 223 | 01.04.53 | 719 554,47 | 589 672,00 | 589 672,00 | х |
| работы, услуги по содержанию имущества | 2640 | 244 | 225 | 01.04.55 | 644 756,61 | 320 636,00 | 320 636,00 | х |
| текущий ремонт | 2640 | 244 | 225 | 01.04.57 | 583 963,00 | | | х |
| прочие работы, услуги | 2640 | 244 | 226 | 01.04.58 | 1 291 694,06 | 288 000,00 | 288 000,00 | х |
| услуги по предоставлению бесплатного питания | 2640 | 244 | 226 | 01.04.58 | 297 759,33 | | | х |
| программное обеспечение (з. плата, бухгалтерия, кадры) | 2640 | 244 | 226 | 01.04.88 | | | | х |
| программное обеспечение (прочее) | 2640 | 244 | 226 | 01.04.89 | | | | х |
| страхование | 2640 | 244 | 227 | 01.04.59 | | | | х |
| услуги, работы для целей капитальных вложений | 2640 | 244 | 228 | 01.04.60 | 22 680,00 | | | х |
| увеличение стоимости основных средств (без учета обор-я) | 2640 | 244 | 310 | 01.04.70 | 210 000,00 | 225 000,00 | 225 000,00 | х |
| приобретение оборудования | 2640 | 244 | 310 | 01.04.71 | 225 000,00 | 225 000,00 | 225 000,00 | х |
| увеличение стоимости лекарственных препаратов и медикаментов, применяемых в медицинских целях | 2640 | 244 | 341 | 01.04.72 | | | | х |
| увеличение стоимости продуктов питания | 2640 | 244 | 342 | 01.04.73 | | | | х |
| увеличение стоимости горюче-смазочных материалов | 2640 | 244 | 343 | 01.04.74 | | | | х |
| увеличение стоимости строительных материалов | 2640 | 244 | 344 | 01.04.75 | 300 000,00 | 100 000,00 | 100 000,00 | х |
| увеличение стоимости мягкого инвентаря | 2640 | 244 | 345 | 01.04.76 | 15 000,00 | | | х |
| увеличение стоимости прочих материальных запасов | 2640 | 244 | 346 | 01.04.77 | 1 218 859,54 | 310 000,00 | 310 000,00 | х |
| увеличение стоимости прочих материальных запасов однократного применения | 2640 | 244 | 349 | 01.04.78 | 40 974,72 | 10 000,00 | 10 000,00 | х |
| коммунальные услуги | 2640 | 247 | 223 | 01.04.53 | 5 818 119,56 | 5 388 119,00 | 5 388 119,00 | х |

Раздел 2. Сведения по выплатам на закупки товаров, работ, услуг ¹¹

| № п/п | Наименование показателя | Коды строк | Год начала закупки | Сумма | | | за пределами планового периода |
|----------|--|--------------|--------------------|--|--|--|--------------------------------|
| | | | | на 20 <u>23</u> г. (токущий финансовый год) | на 20 <u>24</u> г. (первый год планового периода) | на 20 <u>25</u> г. (второй год планового периода) | |
| 1 | 2 | 3 | 4 | 5 | 6 | 7 | 8 |
| 1 | Выплаты на закупку товаров, работ, услуг, всего ¹² | 26000 | х | 11 542 556,80 | 7 486 427,00 | 7 486 427,00 | |
| | в том числе по контрактам (договорам), заключенным до начала текущего финансового года без применения нормы Федерального закона от 5 апреля 2013 г. № 44-ФЗ "О контрактной системе в сфере закупок товаров, работ, услуг для обеспечения государственных и муниципальных нужд" (Собрание законодательства Российской Федерации, 2013, № 14, ст. 1652, 2018, № 32, ст. 5104) (далее - Федеральный закон № 44-ФЗ) и Федерального закона от 18 июля 2011 г. № 223-ФЗ "О закупках товаров, работ, услуг отдельными видами юридических лиц" (Собрание законодательства Российской Федерации, 2011, № 30, ст. 4571, 2018, № 32, ст. 5135) (далее - Федеральный закон № 223-ФЗ) ¹¹ | 26100 | х | | | | |
| 1.1 | по контрактам (договорам), планируемым к заключению в соответствующем финансовом году без применения норм Федерального закона № 44-ФЗ и Федерального закона № 223-ФЗ ¹¹ | 26200 | х | | | | |
| 1.2 | по контрактам (договорам), заключенным до начала текущего финансового года с учетом требований Федерального закона № 44-ФЗ и Федерального закона № 223-ФЗ ¹⁴ | 26300 | х | 33 567,54 | | | |
| 1.3 | по контрактам (договорам), планируемым к заключению в соответствующем финансовом году с учетом требований Федерального закона № 44-ФЗ и Федерального закона № 223-ФЗ ¹⁴ | 26400 | х | 11 508 989,26 | 7 486 427,00 | 7 486 427,00 | |
| 1.4 | в том числе за счет субсидий, предоставляемых на финансовое обеспечение выполнения государственного (муниципального) задания | 26410 | х | 11 508 989,26 | 7 486 427,00 | 7 486 427,00 | |
| 1.4.1 | в том числе в соответствии с Федеральным законом № 44-ФЗ | 26411 | х | 11 508 989,26 | 7 486 427,00 | 7 486 427,00 | |
| 1.4.1.1 | в соответствии с Федеральным законом № 44-ФЗ | 26411 | х | 11 508 989,26 | 7 486 427,00 | 7 486 427,00 | |
| 1.4.1.2 | в соответствии с Федеральным законом № 223-ФЗ ¹⁵ | 26412 | х | | | | |
| 1.4.2 | за счет субсидий, предоставляемых в соответствии с вбзацем вторым пункта 1 статьи 78 1 Бюджетного кодекса Российской Федерации | 26420 | х | | | | |
| 1.4.2.1 | в том числе в соответствии с Федеральным законом № 44-ФЗ | 26421 | х | | | | |
| 1.4.2.2 | в соответствии с Федеральным законом № 223-ФЗ ¹⁵ | 26422 | х | | | | |
| 1.4.3 | за счет субсидий, предоставляемых на осуществление капитальных вложений ¹⁶ | 26430 | х | | | | |
| 1.4.4 | за счет средств обязательного медицинского страхования | 26440 | х | | | | |
| 1.4.4.1 | в том числе в соответствии с Федеральным законом № 44-ФЗ | 26441 | х | | | | |
| 1.4.4.2 | в соответствии с Федеральным законом № 223-ФЗ ¹⁵ | 26442 | х | | | | |
| 1.4.5 | за счет прочих источников финансового обеспечения | 26450 | х | | | | |
| 1.4.5.1 | в том числе в соответствии с Федеральным законом № 44-ФЗ | 26451 | х | | | | |
| 1.4.5.2 | в соответствии с Федеральным законом № 223-ФЗ | 26452 | х | | | | |
| 2 | Итого по контрактам, планируемым к заключению в соответствующем финансовом году в соответствии с Федеральным законом № 44-ФЗ, по соответствующему году закупки ¹⁷ | 26500 | х | 11 508 989,26 | 7 486 427,00 | 7 486 427,00 | |
| | в том числе по году начала закупки | 26510 | | 11 508 989,26 | | | |
| | 2023 г. | 26511 | | 11 508 989,26 | | | |
| | 2024 г. | 26512 | | | 7 486 427,00 | | |
| | 2025 г. | 26513 | | | | 7 486 427,00 | |
| 3 | Итого по договорам, планируемым к заключению в соответствующем финансовом году в соответствии с Федеральным законом № 223-ФЗ, по соответствующему году закупки | 26600 | х | | | | |
| | в том числе по году начала закупки | 26610 | | | | | |

Руководитель финансово-экономической службы
(иное наименование руководителя органа)

А.В. Пономарева
(расшифровка подписи)

Исполнитель Главный бухгалтер
должность

А.В. Пономарева
(расшифровка подписи)

2429332
телефон

" 11 " апреля 20 23 г.

¹¹ В Разделе 2 "Сведения по выплатам на закупку товаров, работ, услуг" Плана детализируются показатели выплат по расходам на закупку товаров, работ, услуг, отраженные в строке 2600 Раздела 1 "Поступления и выплаты" Плана.

¹² Плановые показатели выплат на закупку товаров, работ, услуг по строке 26000 Раздела 2 "Сведения по выплатам на закупку товаров, работ, услуг" Плана распределяются на выплаты по контрактам (договорам), заключенным (планируемым к заключению) в соответствии с гражданским законодательством Российской Федерации (строки 26100 и 26200), а также по контрактам (договорам), заключаемым в соответствии с требованиями законодательства Российской Федерации и иных нормативных правовых актов о контрактной системе в сфере закупок товаров, работ, услуг для государственных и муниципальных нужд, с детализацией указанных выплат по контрактам (договорам), заключенным до начала текущего финансового года (строка 26300) и планируемым к заключению в соответствующем финансовом году (строка 26400) и должны соответствовать показателям соответствующих граф по строке 2600 Раздела 1 "Поступления и выплаты" Плана.

¹³ Указывается сумма договоров (контрактов) о закупках товаров, работ, услуг, заключенных без учета требований Федерального закона № 44-ФЗ и Федерального закона № 223-ФЗ, в случаях, предусмотренных указанными федеральными законами.

¹⁴ Указывается сумма закупок товаров, работ, услуг, осуществляемых в соответствии с Федеральным законом № 44-ФЗ и Федеральным законом № 223-ФЗ.

¹⁵ Государственным (муниципальным) бюджетным учреждением показатель не формируется.

¹⁶ Указывается сумма закупок товаров, работ, услуг, осуществляемых в соответствии с Федеральным законом № 44-ФЗ.

¹⁷ Плановые показатели выплат на закупку товаров, работ, услуг по строке 26500 государственного (муниципального) бюджетного учреждения должен быть не менее суммы показателей строк 26410, 26420, 26430, 26440 по соответствующей графе, государственного (муниципального) автономного учреждения - не менее показатели строки 26430 по соответствующей графе.

Единица измерения:

руб

1. Расчет плановых показателей поступлений доходов от оказания платных услуг (работ), компенсаций затрат учреждений

| Наименование показателя | Код строки | Сумма, руб | | |
|---|------------|--|--|--|
| | | на 2023 год (на текущий финансовый год) | на 2024 год (на первый год планового периода) | на 2025 год (на второй год планового периода) |
| 1 | 2 | 3 | 4 | 5 |
| Задолженность по доходам (дебиторская задолженность по доходам) на начало года | 0100 | | | |
| Полученные предварительные платежи (авансы) по контрактам (договорам) (кредиторская задолженность по доходам) на начало года | 0200 | | | |
| Доходы от оказания услуг, выполнения работ, компенсация затрат учреждения | 0300 | 46 482 734,33 | 11 147 551,00 | 11 102 850,00 |
| Задолженность по доходам (дебиторская задолженность по доходам) на конец года | 0400 | | | |
| Полученные предварительные платежи (авансы) по контрактам (договорам) (кредиторская задолженность по доходам) на конец года | 0500 | | | |
| Планируемые поступления доходов от оказания услуг, компенсации затрат учреждения (с. 0300 + с.0100 - с.0200 - с. 0400 + с. 0500) | 0600 | 46 482 734,33 | 11 147 551,00 | 11 102 850,00 |

² Формируется по статье 130 "Доходы от оказания платных услуг, компенсаций затрат" аналитической группы подвида доходов бюджетов

1.1. Расчет доходов от оказания услуг, выполнения работ, компенсация затрат учреждения

| Наименование показателя | Код строки | Объем доходов | | |
|---|-------------|--|--|--|
| | | на 2023 год (на текущий финансовый год) | на 2024 год (на первый год планового периода) | на 2025 год (на второй год планового периода) |
| 1 | 2 | 3 | 4 | 5 |
| Доход в виде платы за оказание услуг (выполнение работ) в рамках установленного муниципального задания | 0100 | 46 482 734,33 | 9 680 955,00 | 9 680 955,00 |
| Доход от оказания услуг, выполнения работ, реализации готовой продукции сверх установленного муниципального задания | 0200 | 4 825 000,00 | 4 940 000,00 | 4 940 000,00 |
| Доход от оказания услуг в рамках обязательного медицинского страхования | 0300 | | | |
| Доход от оказания медицинских услуг, предоставляемых женщинам в период беременности, женщинам и новорожденным в период родов и в послеродовой период | 0400 | | | |
| Плановые поступления от возмещения расходов по решению судов (возмещения судебных издержек) | 0500 | | | |
| Плановые поступления в виде прочих поступлений от компенсации затрат бюджетных и автономных учреждений | 0600 | | | |
| Плановые поступления в порядке возмещения расходов, понесенных в связи с эксплуатацией имущества, находящегося в оперативном управлении бюджетных и автономных учреждений | 0700 | | | |
| Плановые поступления от платы за предоставление информации из государственных источников (реестров) | 0800 | | | |
| Всего | 9000 | 51 307 734,33 | 14 620 955,00 | 14 620 955,00 |

1.1.1. Расчет доходов в виде платы за оказание услуг (выполнение работ) в рамках установленного муниципального задания

| Наименование услуги (работы) | Код строки | Плата (тариф) за единицу услуги (работы), руб | | | Планируемый объем оказания услуг (выполнения работ) | | | Общий объем планируемых поступлений, руб | | |
|---|------------|---|---|---|---|---|---|--|---|---|
| | | на 2023 год (на текущий финансовый год) | на 2024 год (на первый год планового периода) | на 2025 год (на второй год планового периода) | на 2023 год (на текущий финансовый год) | на 2024 год (на первый год планового периода) | на 2025 год (на второй год планового периода) | на 2023 год (на текущий финансовый год) | на 2024 год (на первый год планового периода) | на 2025 год (на второй год планового периода) |
| 1 | 2 | 3 | 4 | 5 | 6 | 7 | 8 | 9 | 10 | 11 |
| Реализация основных общеобразовательных программ школьного образования. Реализация адаптированных образовательных программ, средства городского бюджета | 0100 | | | | | | | 11 700 042,49 | 11 147 551,00 | 11 102 850,00 |
| Реализация основных общеобразовательных программ школьного образования. Реализация адаптированных образовательных программ, средства областного бюджета | 0200 | | | | | | | 34 592 696,42 | | |
| Реализация основных общеобразовательных программ школьного образования. Реализация адаптированных образовательных программ, средства федерального бюджета | 0300 | | | | | | | 189 995,42 | | |
| | 9000 | x | x | x | x | x | x | 46 482 734,33 | 11 147 551,00 | 11 102 850,00 |

1.1.2. Расчет доходов от оказания услуг, выполнения работ, реализации готовой продукции сверх установленного государственного задания

| Наименование услуги (работы) | Код строки | Плата (тариф) за единицу услуги (работы), руб | | | Планируемый объем оказания услуг (выполнения работ) | | | Общий объем планируемых поступлений, руб | | |
|--|------------|---|---|---|---|---|---|--|---|---|
| | | на 2023 год (на текущий финансовый год) | на 2024 год (на первый год планового периода) | на 2025 год (на второй год планового периода) | на 2023 год (на текущий финансовый год) | на 2024 год (на первый год планового периода) | на 2025 год (на второй год планового периода) | на 2023 год (на текущий финансовый год) | на 2024 год (на первый год планового периода) | на 2025 год (на второй год планового периода) |
| 1 | 2 | 3 | 4 | 5 | 6 | 7 | 8 | 9 | 10 | 11 |
| Платные образовательные услуги (Школа плавания) | 0100 | 2 000,00 | 2 000,00 | 2 000,00 | 100,00 | 100,00 | 100,00 | 200 000,00 | 200 000,00 | 200 000,00 |
| Платные образовательные услуги (Школа дошкольника) | 0200 | 4 000,00 | 4 000,00 | 4 000,00 | 970,00 | 1 000,00 | 1 000,00 | 3 880 000,00 | 4 000 000,00 | 4 000 000,00 |
| Платные образовательные услуги (Подготовка к ОГЭ 9 классы) | 0200 | 1 500,00 | 1 500,00 | 1 500,00 | 260,00 | 253,00 | 253,00 | 385 000,00 | 380 000,00 | 380 000,00 |
| Платные образовательные услуги (Учусь. Играю! 1-2 классы) | 0200 | 3 600,00 | 3 600,00 | 3 600,00 | 100,00 | 100,00 | 100,00 | 360 000,00 | 360 000,00 | 360 000,00 |
| Итого | 9000 | x | x | x | x | x | x | 4 825 000,00 | 4 940 000,00 | 4 940 000,00 |

1.1.3. Расчет доходов от оказания услуг в рамках обязательных...

| Наименование услуги (работы) | Код строки | Плата (тариф) за единицу услуги (работы) | | | Планируемый объем оказания услуг (выполнения работ) | | | Общий объем планируемых поступлений, руб | | |
|------------------------------|-------------|--|---|---|---|---|---|--|---|---|
| | | на 20__ год (на текущий финансовый год) | на 20__ год (на первый год планового периода) | на 20__ год (на второй год планового периода) | на 20__ год (на текущий финансовый год) | на 20__ год (на первый год планового периода) | на 20__ год (на второй год планового периода) | на 20__ год (на текущий финансовый год) | на 20__ год (на первый год планового периода) | на 20__ год (на второй год планового периода) |
| I | 2 | 3 | 4 | 5 | 6 | 7 | 8 | 9 | 10 | 11 |
| | 0100 | | | | | | | | | |
| | 0200 | | | | | | | | | |
| Итого | 9000 | x | x | x | x | x | x | | | |

1.1.4. Расчет доходов от оказания медицинских услуг, предоставляемых женщинам в период беременности, женщинам и новорожденным в период родов и в послеродовой период

| Наименование услуги (работы) | Код строки | Плата (тариф) за единицу услуги (работы) | | | Планируемый объем оказания услуг (выполнения работ) | | | Общий объем планируемых поступлений, руб | | |
|------------------------------|-------------|--|---|---|---|---|---|--|---|---|
| | | на 20__ год (на текущий финансовый год) | на 20__ год (на первый год планового периода) | на 20__ год (на второй год планового периода) | на 20__ год (на текущий финансовый год) | на 20__ год (на первый год планового периода) | на 20__ год (на второй год планового периода) | на 20__ год (на текущий финансовый год) | на 20__ год (на первый год планового периода) | на 20__ год (на второй год планового периода) |
| I | 2 | 3 | 4 | 5 | 6 | 7 | 8 | 9 | 10 | 11 |
| | 0100 | | | | | | | | | |
| | 0200 | | | | | | | | | |
| Итого | 9000 | x | x | x | x | x | x | | | |

1.1.5. Расчет плановых поступлений от возмещения расходов по решению судов (возмещения судебных издержек)

| Наименование показателя | Код строки | Сумма | | |
|-------------------------|-------------|---|---|---|
| | | на 20__ год (на текущий финансовый год) | на 20__ год (на первый год планового периода) | на 20__ год (на второй год планового периода) |
| I | 2 | 3 | 4 | 5 |
| | 0100 | | | |
| | 0200 | | | |
| Итого | 9000 | | | |

1.1.6. Расчет плановых поступлений в виде прочих поступлений от компенсации затрат бюджетных и автономных учреждений

| Наименование показателя | Код строки | Сумма | | |
|-------------------------|-------------|---|---|---|
| | | на 20__ год (на текущий финансовый год) | на 20__ год (на первый год планового периода) | на 20__ год (на второй год планового периода) |
| I | 2 | 3 | 4 | 5 |
| | 0100 | | | |
| | 0200 | | | |
| Итого | 9000 | | | |

1.1.7. Расчет плановых поступлений в порядке возмещения расходов, понесенных в связи с эксплуатацией имущества, находящегося в оперативном управлении бюджетных и автономных учреждений

| Наименование объекта | Код строки | Плата (тариф) за единицу (объект) | | | Планируемый объем объектов, предоставляемых в пользование | | | Общий объем планируемых поступлений, руб | | |
|---|------------|---|---|---|---|---|---|--|---|---|
| | | на 20__ год (на текущий финансовый год) | на 20__ год (на первый год планового периода) | на 20__ год (на второй год планового периода) | на 20__ год (на текущий финансовый год) | на 20__ год (на первый год планового периода) | на 20__ год (на второй год планового периода) | на 20__ год (на текущий финансовый год) | на 20__ год (на первый год планового периода) | на 20__ год (на второй год планового периода) |
| 1 | 2 | 3 | 4 | 5 | 6 | 7 | 8 | 9 | 10 | 11 |
| Поступления в порядке возмещения расходов, понесенных в связи с эксплуатацией имущества, находящегося в оперативном управлении бюджетных и автономных учреждений, всего | 0100 | x | x | x | x | x | x | | | |
| в том числе: | 0101 | | | | | | | | | |
| Итого | 9000 | x | x | x | x | x | x | | | |

1.1.8. Расчет плановых поступлений от платы за предоставление информации из государственных источников (реестров)

| Наименование услуги (работы) | Код строки | Плата (тариф) за единицу услуги (работы) | | | Планируемый объем оказания услуг (выполнения работ) | | | Общий объем планируемых поступлений, руб | | |
|---|------------|--|---|---|---|---|---|--|---|---|
| | | на 20__ год (на текущий финансовый год) | на 20__ год (на первый год планового периода) | на 20__ год (на второй год планового периода) | на 20__ год (на текущий финансовый год) | на 20__ год (на первый год планового периода) | на 20__ год (на второй год планового периода) | на 20__ год (на текущий финансовый год) | на 20__ год (на первый год планового периода) | на 20__ год (на второй год планового периода) |
| 1 | 2 | 3 | 4 | 5 | 6 | 7 | 8 | 9 | 10 | 11 |
| Плата за предоставление информации из государственных источников (реестров) | 0100 | x | x | x | x | x | x | | | |
| в том числе: | 0101 | | | | | | | | | |
| Итого | 9000 | x | x | x | x | x | x | | | |

Руководитель
(уполномоченное лицо)

заместитель директора
(должность)

(подпись)

Артемова Г.В.
(расшифровка подписи)

Исполнитель

главный бухгалтер
(должность)

Пономарева А.В.
(фамилия, инициалы)

846-2429332
(телефон)

" 11 "

апреля

20 23 г.



**Обоснования (расчеты) плановых показателей по поступлениям от приносящей доход деятельности в части доходов от собственности¹
на 2023 год и на плановый период 2024 и 2025 годов**

муниципальное бюджетное общеобразовательное учреждение «Школа № 174 имени И.П.Зорина» городского округа Самара

Учреждение

Вид документа

(основной документ - код 01, изменения к документу - код 02)

Единица измерения:

руб

1. Расчет плановых показателей поступлений доходов от собственности

| Наименование показателя | Код строки | Сумма, руб | | |
|--|------------|--|--|--|
| | | на 2023 год (на текущий финансовый год) | на 2024 год (на первый год планового периода) | на 2025 год (на второй год планового периода) |
| 1 | 2 | 3 | 4 | 5 |
| Задолженность по доходам (дебиторская задолженность по доходам) на начало года | 0100 | | | |
| Полученные предварительные платежи (авансы) по контрактам (договорам) (кредиторская задолженность по доходам) на начало года | 0200 | | | |
| Доходы от собственности | 0300 | 940 000,00 | 1 040 000,00 | 1 040 000,00 |
| Задолженность по доходам (дебиторская задолженность по доходам) на конец года | 0400 | | | |
| Полученные предварительные платежи (авансы) по контрактам (договорам) (кредиторская задолженность по доходам) на конец года | 0500 | | | |
| Планируемые поступления доходов от собственности (с. 0300 + с.0100 - с.0200 - с. 0400 + с. 0500) | 0600 | 940 000,00 | 1 040 000,00 | 1 040 000,00 |

¹ Формируется по статье 120 "Доходы от собственности" аналитической группы подвида доходов бюджетов

| Наименование показателя | Код строки | Объем доходов | | |
|---|-------------|--|--|--|
| | | на 2023 год (на текущий финансовый год) | на 2024 год (на первый год планового периода) | на 2025 год (на второй год планового периода) |
| 1 | 2 | 3 | 4 | 5 |
| Доходы в виде арендной либо иной платы за передачу в возмездное пользование государственного имущества | 0100 | 940 000,00 | 1 040 000,00 | 1 040 000,00 |
| Плата по соглашениям об установлении сервитута | 0200 | | | |
| Проценты по депозитам автономных учреждений в кредитных организациях | 0300 | | | |
| Проценты по остаткам средств на счетах автономных учреждений в кредитных организациях | 0400 | | | |
| Проценты, полученные от предоставления займов | 0500 | | | |
| Проценты по иным финансовым инструментам | 0600 | | | |
| Доходы в виде прибыли, приходящейся на доли в уставных (складочных) капиталах хозяйственных товариществ и обществ, или дивидендов по акциям, принадлежащим бюджетным и автономным учреждениям | 0700 | | | |
| Доходы от распоряжения правами на результаты интеллектуальной деятельности и средствами индивидуализации | 0800 | | | |
| Прочие доходы от использования имущества, находящегося в оперативном управлении бюджетных и автономных учреждений | 0900 | | | |
| Всего | 9000 | 940 000,00 | 1 040 000,00 | 1 040 000,00 |

1.1.1. Расчет доходов в виде арендной либо иной платы за передачу в возмездное пользование муниципального имущества

| Наименование объекта | Код строки | Плата (тариф) арендной платы за единицу площади (объект), руб | | | Планируемый объем предоставления имущества в аренду (в натуральных показателях) | | | Объем планируемых поступлений, руб | | |
|--------------------------------------|-------------|---|--|--|---|--|--|--|--|--|
| | | на 2023 год (на текущий финансовый год) | на 2024 год (на первый год планового периода) | на 2025 год (на второй год планового периода) | на 2023 год (на текущий финансовый год) | на 2024 год (на первый год планового периода) | на 2025 год (на второй год планового периода) | на 2023 год (на текущий финансовый год) | на 2024 год (на первый год планового периода) | на 2025 год (на второй год планового периода) |
| 1 | 2 | 3 | 4 | 5 | 6 | 7 | 8 | 9 | 10 | 11 |
| Недвижимое имущество, всего | 0100 | x | x | x | x | x | x | | | |
| в том числе: Помещения нежилые кв. м | 0101 | 600,00 | 600,00 | 600,00 | 130,56 | 145,00 | 145,00 | 940 000,00 | 1 040 000,00 | 1 040 000,00 |
| Движимое имущество, всего | 0200 | x | x | x | x | x | x | | | |
| в том числе: | 0201 | | | | | | | | | |
| Итого | 9000 | x | x | x | x | x | x | 940 000,00 | 1 040 000,00 | 1 040 000,00 |

| Наименование объекта | Код строки | Плата (тариф) арендной платы за единицу площади (объект), руб | | | Планируемый объем имущества предоставленного в пользование по соглашению о сервитуте (в натуральных показателях) | | | Объем планируемых поступлений, руб | | |
|----------------------|------------|---|---|---|--|---|---|---|---|---|
| | | на 2023 год (на текущий финансовый год) | на 2024 год (на первый год планового периода) | на 2025 год (на второй год планового периода) | на 2023 год (на текущий финансовый год) | на 2024 год (на первый год планового периода) | на 2025 год (на второй год планового периода) | на 2023 год (на текущий финансовый год) | на 2024 год (на первый год планового периода) | на 2025 год (на второй год планового периода) |
| 1 | 2 | 3 | 4 | 5 | 6 | 7 | 8 | 9 | 10 | 11 |
| | 0100 | | | | | | | | | |
| | 0200 | | | | | | | | | |
| Итого | 9000 | х | х | х | х | х | х | | | |

1.1.3. Расчет доходов в виде процентов по депозитам автономных учреждений в кредитных организациях

| Наименование показателя | Код строки | на 2023 год (текущий финансовый год) | | | | на 2024 год (первый год планового периода) | | | на 2025 год (второй год планового периода) | | |
|-------------------------|------------|--|----------------------|-----------------|--------------------------------|--|----------------------|--------------------------------|--|----------------------|--------------------------------|
| | | объем средств, на которые начисляются проценты | ставка размещения, % | количество дней | сумма доходов в виде процентов | среднегодовой объем средств, на которые начисляются проценты | ставка размещения, % | сумма доходов в виде процентов | среднегодовой объем средств, на которые начисляются проценты | ставка размещения, % | сумма доходов в виде процентов |
| 1 | 2 | 3 | 4 | 5 | 5 | 6 | 7 | 8 | 9 | 10 | 11 |
| | 0100 | | | | | | | | | | |
| | 0200 | | | | | | | | | | |
| Итого | 9000 | х | | | | х | х | | х | х | |

1.1.4. Расчет доходов в виде процентов по остаткам средств на счетах автономных учреждений в кредитных организациях

| Наименование показателя | Код строки | на 2023 год (текущий финансовый год) | | | на 2024 год (первый год планового периода) | | | на 2025 год (второй год планового периода) | | |
|-------------------------|------------|--|----------------------|--------------------------------|--|----------------------|--------------------------------|--|----------------------|--------------------------------|
| | | среднегодовой объем средств, на которые начисляются проценты | ставка размещения, % | сумма доходов в виде процентов | среднегодовой объем средств, на которые начисляются проценты | ставка размещения, % | сумма доходов в виде процентов | среднегодовой объем средств, на которые начисляются проценты | ставка размещения, % | сумма доходов в виде процентов |
| 1 | 2 | 3 | 4 | 5 | 6 | 7 | 8 | 9 | 10 | 11 |
| | 0100 | | | | | | | | | |
| | 0200 | | | | | | | | | |
| Итого | 9000 | х | х | | х | х | | х | х | |

| Наименование показателя | Код строки | на 2023 год (текущий финансовый год) | | | на 2024 год (первый год планового периода) | | | на 2025 год (второй год планового периода) | | |
|-------------------------|------------|--|----------------------|--------------------------------|--|----------------------|--------------------------------|--|----------------------|--------------------------------|
| | | среднегодовой объем средств, на которые начисляются проценты | ставка размещения, % | сумма доходов в виде процентов | среднегодовой объем средств, на которые начисляются проценты | ставка размещения, % | сумма доходов в виде процентов | среднегодовой объем средств, на которые начисляются проценты | ставка размещения, % | сумма доходов в виде процентов |
| 1 | 2 | 3 | 4 | 5 | 6 | 7 | 8 | 9 | 10 | 11 |
| | 0100 | | | | | | | | | |
| | 0200 | | | | | | | | | |
| Итого | 9000 | х | х | | х | х | | х | х | |

1.1.6. Расчет доходов в виде процентов по иным финансовым инструментам

| Наименование показателя | Код строки | на 2023 год (текущий финансовый год) | | | на 2024 год (первый год планового периода) | | | на 2025 год (второй год планового периода) | | |
|-------------------------|------------|--|----------------------|--------------------------------|--|----------------------|--------------------------------|--|----------------------|--------------------------------|
| | | среднегодовой объем средств, на которые начисляются проценты | ставка размещения, % | сумма доходов в виде процентов | среднегодовой объем средств, на которые начисляются проценты | ставка размещения, % | сумма доходов в виде процентов | среднегодовой объем средств, на которые начисляются проценты | ставка размещения, % | сумма доходов в виде процентов |
| 1 | 2 | 3 | 4 | 5 | 6 | 7 | 8 | 9 | 10 | 11 |
| | 0100 | | | | | | | | | |
| | 0200 | | | | | | | | | |
| Итого | 9000 | х | х | | х | х | | х | х | |

1.1.7. Расчет доходов в виде прибыли, приходящейся на доли в уставных (складочных) капиталах хозяйственных товариществ и обществ, или дивидендов по акциям, принадлежащим бюджетным и автономным учреждениям

| Наименование показателя | Код строки | Размер прибыли на акцию (долю участия) | | | Количество акций (размер участия, доля) | | | Общий объем планируемых поступлений дивидендов (прибыли на долю участия) | | |
|---|------------|--|--|--|--|--|--|--|--|--|
| | | на 2023 год (на текущий финансовый год) | на 2024 год (на первый год планового периода) | на 2025 год (на второй год планового периода) | на 2023 год (на текущий финансовый год) | на 2024 год (на первый год планового периода) | на 2025 год (на второй год планового периода) | на 2023 год (на текущий финансовый год) | на 2024 год (на первый год планового периода) | на 2025 год (на второй год планового периода) |
| 1 | 2 | 3 | 4 | 5 | 6 | 7 | 8 | 9 | 10 | 11 |
| Поступления в виде прибыли, приходящейся на доли в уставных (складочных) капиталах хозяйственных товариществ и обществ, дивидендов по акциям, всего | 0100 | х | х | х | х | х | х | | | |
| в том числе: | 0101 | | | | | | | | | |
| Итого | 9000 | х | х | х | х | х | х | | | |

| Наименование показателя | Код строки | Плата за 1 объект | | | Планируемый объем предоставления прав на использование объектов | | | Объем планируемых поступлений | | |
|---|-------------|--|--|--|---|--|--|--|--|--|
| | | на 2023 год (на текущий финансовый год) | на 2024 год (на первый год планового периода) | на 2025 год (на второй год планового периода) | на 2023 год (на текущий финансовый год) | на 2024 год (на первый год планового периода) | на 2025 год (на второй год планового периода) | на 2023 год (на текущий финансовый год) | на 2024 год (на первый год планового периода) | на 2025 год (на второй год планового периода) |
| 1 | 2 | 3 | 4 | 5 | 6 | 7 | 8 | 9 | 10 | 11 |
| Доходы от распоряжения правами на результаты интеллектуальной деятельности и средствами индивидуализации, всего | 0100 | x | x | x | x | x | x | | | |
| в том числе: | 0101 | | | | | | | | | |
| Итого | 9000 | x | x | x | x | x | x | | | |

1.1.9. Расчет прочих доходов от использования имущества, находящегося в оперативном управлении бюджетных и автономных учреждений

| Наименование показателя | Код строки | Плата (тариф) за единицу (объект) | | | Планируемый объем предоставления прав на использование объектов собственности | | | Объем планируемых поступлений | | |
|--------------------------------|-------------|--|--|--|---|--|--|--|--|--|
| | | на 2023 год (на текущий финансовый год) | на 2024 год (на первый год планового периода) | на 2025 год (на второй год планового периода) | на 2023 год (на текущий финансовый год) | на 2024 год (на первый год планового периода) | на 2025 год (на второй год планового периода) | на 2023 год (на текущий финансовый год) | на 2024 год (на первый год планового периода) | на 2025 год (на второй год планового периода) |
| 1 | 2 | 3 | 4 | 5 | 6 | 7 | 8 | 9 | 10 | 11 |
| Доходы от собственности, всего | 0100 | x | x | x | x | x | x | | | |
| в том числе: | 0101 | | | | | | | | | |
| Итого | 9000 | x | x | x | x | x | x | | | |

Учреждение
Вид документа

муниципальное бюджетное общеобразовательное учреждение «Школа № 174 имени И.П.Зорина» городского округа Самара

(основной документ - код 01, изменения к документу - код 02)

Единица измерения:

руб

1. Расчет объема поступлений доходов от штрафов, пеней, иных сумм принудительного изъятия

| Наименование показателя | Код строки | Сумма | | |
|--|------------|--|--|--|
| | | на 2023 год (на текущий финансовый год) | на 2024 год (на первый год планового периода) | на 2025 год (на второй год планового периода) |
| 1 | 2 | 3 | 4 | 5 |
| Задолженность контрагентов по доходам (дебиторская задолженность по доходам) на начало года | 0100 | | | |
| Излишне полученные (взысканные) пени, штрафы, суммы возмещения ущерба (кредиторская задолженность по доходам) на начало года | 0200 | | | |
| Доходы от штрафов, пеней, иных сумм принудительного изъятия | 0300 | | | |
| Задолженность контрагентов по доходам (дебиторская задолженность по доходам) на конец года | 0400 | | | |
| Излишне полученные (взысканные) пени, штрафы, суммы возмещения ущерба (кредиторская задолженность по доходам) на конец года | 0500 | | | |
| Планируемые поступления доходов от оказания услуг, компенсации затрат учреждения (с. 0300 + с.0100 - с.0200 - с. 0400 + с. 0500) | 1000 | | | |

³ Формируется по статье 140 "Штрафы, пени, неустойки, возмещения ущерба" аналитической группы подвида доходов бюджетов

1.1. Расчет доходов от приносящей доход деятельности в части доходов от штрафов, пеней, неустойки, возмещения ущерба

| Наименование показателя | Код строки | Объем доходов | | |
|---|-------------|--|--|--|
| | | на 2023 год (на текущий финансовый год) | на 2024 год (на первый год планового периода) | на 2025 год (на второй год планового периода) |
| 1 | 2 | 3 | 4 | 5 |
| Неустойка (пени) в случаях ненадлежащего исполнения поставщиком (подрядчиком, исполнителем) обязательств, предусмотренных договором (контрактом), в том числе в случае просрочки исполнения обязательств, предусмотренных договором | 0100 | | | |
| Удержанные задатков и залогов поступивших в обеспечение заявок на участие в конкурсе (аукционе), а также в обеспечение исполнения контрактов (договоров) в соответствии с законодательством Российской Федерации | 0200 | | | |
| Пени, штрафы, за нарушение долговых обязательств | 0300 | | | |
| Возмещение ущерба при возникновении страховых случаев | 0400 | | | |
| Возмещение ущерба имуществу (за исключением страховых возмещений) | 0500 | | | |
| Прочие поступления в виде принудительного изъятия | 0600 | | | |
| Всего | 9000 | | | |

| Наименование показателя | Код строки | (на текущий финансовый год) | | | (на первый год планового периода) | | | на 2025 год (на второй год планового периода) | | |
|--|-------------|---------------------------------|---|-------|-----------------------------------|---|-------|--|---|-------|
| | | средняя сумма одного возмещения | прогнозируемое количество случаев поступления возмещения ущерба, ед | сумма | средняя сумма одного возмещения | прогнозируемое количество случаев поступления возмещения ущерба, ед | сумма | средняя сумма одного возмещения | прогнозируемое количество случаев поступления возмещения ущерба, ед | сумма |
| 1 | 2 | 3 | 4 | 5 | 6 | 7 | 8 | 9 | 10 | 11 |
| Неустойка (пени) в случаях ненадлежащего исполнения поставщиком (подрядчиком, исполнителем) обязательств, предусмотренных договором (контрактом), в том числе в случае просрочки исполнения обязательств, предусмотренных договором, всего | 0100 | x | x | | x | x | | x | x | |
| в том числе: | 0101 | | | | | | | | | |
| Итого | 9000 | x | x | | x | x | | x | x | |

1.1.3. Расчет удержания задатков и залогов поступивших в обеспечение заявок на участие в конкурсе (аукционе), а также в обеспечение исполнения контрактов (договоров)

| Наименование показателя | Код строки | на 20__ год (на текущий финансовый год) | | | на 20__ год (на первый год планового периода) | | | на 20__ год (на второй год планового периода) | | |
|--|-------------|--|---|-------|--|---|-------|--|---|-------|
| | | средняя сумма одного возмещения | прогнозируемое количество случаев поступления возмещения ущерба, ед | сумма | средняя сумма одного возмещения | прогнозируемое количество случаев поступления возмещения ущерба, ед | сумма | средняя сумма одного возмещения | прогнозируемое количество случаев поступления возмещения ущерба, ед | сумма |
| 1 | 2 | 3 | 4 | 5 | 6 | 7 | 8 | 9 | 10 | 11 |
| Удержание задатков и залогов поступивших в обеспечение заявок на участие в конкурсе (аукционе), а также в обеспечение исполнения контрактов (договоров) в соответствии с законодательством Российской Федерации, всего | 0100 | x | x | | x | x | | x | x | |
| в том числе: | 0101 | | | | | | | | | |
| Итого | 9000 | x | x | | x | x | | x | x | |

1.1.4. Расчет пени, штрафов, за нарушение долговых обязательств

| Наименование показателя | Код строки | на 20__ год (на текущий финансовый год) | | | на 20__ год (на первый год планового периода) | | | на 20__ год (на второй год планового периода) | | |
|---|-------------|--|---|-------|--|---|-------|--|---|-------|
| | | средняя сумма одного возмещения | прогнозируемое количество случаев поступления возмещения ущерба, ед | сумма | средняя сумма одного возмещения | прогнозируемое количество случаев поступления возмещения ущерба, ед | сумма | средняя сумма одного возмещения | прогнозируемое количество случаев поступления возмещения ущерба, ед | сумма |
| 1 | 2 | 3 | 4 | 5 | 6 | 7 | 8 | 9 | 10 | 11 |
| Пени, штрафы, за нарушение долговых обязательств, всего | 0100 | x | x | | x | x | | x | x | |
| в том числе: | 0101 | | | | | | | | | |
| Итого | 9000 | x | x | | x | x | | x | x | |

| Наименование показателя | Код строки | на 20__ год (на текущий финансовый год) | | | на 20__ год (на первый год планового периода) | | | на 20__ год (на второй год планового периода) | | |
|--|-------------|--|---|-------|--|---|-------|--|---|-------|
| | | средняя сумма одного возмещения | прогнозируемое количество случаев поступления возмещения ущерба, ед | сумма | средняя сумма одного возмещения | прогнозируемое количество случаев поступления возмещения ущерба, ед | сумма | средняя сумма одного возмещения | прогнозируемое количество случаев поступления возмещения ущерба, ед | сумма |
| 1 | 2 | 3 | 4 | 5 | 6 | 7 | 8 | 9 | 10 | 11 |
| Возмещение ущерба при возникновении страховых случаев, всего | 0100 | x | x | | x | x | | x | x | |
| в том числе: | 0101 | | | | | | | | | |
| Итого | 9000 | x | x | | x | x | | x | x | |

1.1.6. Расчет возмещения ущерба имуществу (за исключением страховых возмещений)

| Наименование показателя | Код строки | на 20__ год (на текущий финансовый год) | | | на 20__ год (на первый год планового периода) | | | на 20__ год (на второй год планового периода) | | |
|---|-------------|--|---|-------|--|---|-------|--|---|-------|
| | | средняя сумма одного возмещения | прогнозируемое количество случаев поступления возмещения ущерба, ед | сумма | средняя сумма одного возмещения | прогнозируемое количество случаев поступления возмещения ущерба, ед | сумма | средняя сумма одного возмещения | прогнозируемое количество случаев поступления возмещения ущерба, ед | сумма |
| 1 | 2 | 3 | 4 | 5 | 6 | 7 | 8 | 9 | 10 | 11 |
| Возмещение ущерба имуществу (за исключением страховых возмещений) | 0100 | x | x | | x | x | | x | x | |
| в том числе: | 0101 | | | | | | | | | |
| Итого | 9000 | x | x | | x | x | | x | x | |

1.1.7. Расчет прочих поступлений в виде принудительного изъятия

| Наименование показателя | Код строки | на 20__ год (на текущий финансовый год) | | | на 20__ год (на первый год планового периода) | | | на 20__ год (на второй год планового периода) | | |
|---|-------------|--|---|-------|--|---|-------|--|---|-------|
| | | средняя сумма одного возмещения | прогнозируемое количество случаев поступления возмещения ущерба, ед | сумма | средняя сумма одного возмещения | прогнозируемое количество случаев поступления возмещения ущерба, ед | сумма | средняя сумма одного возмещения | прогнозируемое количество случаев поступления возмещения ущерба, ед | сумма |
| 1 | 2 | 3 | 4 | 5 | 6 | 7 | 8 | 9 | 10 | 11 |
| Прочие поступления в виде принудительного изъятия | 0100 | x | x | | x | x | | x | x | |
| в том числе: | 0101 | | | | | | | | | |
| Итого | 9000 | x | x | | x | x | | x | x | |

единица измерения:

руб

1. Расчет объема безвозмездных денежных поступлений

| Наименование показателя | Код строки | Сумма | | |
|---|-------------|---|---|---|
| | | на 2023 год (на текущий финансовый год) | на 2024 год (на первый год планового периода) | на 2025 год (на второй год планового периода) |
| 1 | 2 | 3 | 4 | 5 |
| Задолженность контрагентов по доходам (дебиторская задолженность по доходам) на начало года | 0100 | | | |
| Кредиторская задолженность по доходам от безвозмездных денежных поступлений на начало года | 0200 | | | |
| Доходы от безвозмездных денежных поступлений | 0300 | 4 709 259,00 | 3 046 600,00 | - |
| Задолженность контрагентов по доходам (дебиторская задолженность по доходам) на конец года | 0800 | | | |
| Кредиторская задолженность по доходам от безвозмездных денежных поступлений на конец года | 0900 | | | |
| Планируемые поступления доходов от оказания услуг, компенсации затрат учреждения (с. 0300 + с.0100 - с.0200 - с. 0400 + с. 0500) | 1000 | | | |
| Всего | 9000 | 4 709 259,00 | 3 046 600,00 | 0,00 |

Формируется по статье 150 "Безвозмездные денежные поступления" аналитической группы подвизла доходов бюджетов

1. Расчет доходов от безвозмездных денежных поступлений

| Наименование показателя | Код строки | Объем доходов | | |
|---|-------------|---|---|---|
| | | на 2023 год (на текущий финансовый год) | на 2024 год (на первый год планового периода) | на 2025 год (на второй год планового периода) |
| 1 | 2 | 3 | 4 | 5 |
| трансферты, предоставленные наднациональными организациями и правительствами иностранных государств, международными финансовыми организациями | 0100 | | | |
| гранты в форме субсидий из федерального бюджета | 0200 | | | |
| гранты в форме субсидий из бюджетов субъектов Российской Федерации и местных бюджетов | 0300 | | | |
| гранты, за исключением грантов в виде субсидий | 0400 | | | |
| жертвования 0202 | 0400 | | | |
| прочие поступления | 0500 | 4 709 259,00 | 3 046 600,00 | - |
| Всего | 9000 | 4 709 259,00 | 3 046 600,00 | 0,00 |


 0202 прочие поступления

| Наименование показателя | Код строки | Сумма | | |
|-------------------------|------------|--|--|--|
| | | на 20__ год (на текущий финансовый год) | на 20__ год (на первый год планового периода) | на 20__ год (на второй год планового периода) |
| 1 | 2 | 3 | 4 | 5 |
| | 0100 | | | |
| | 0200 | | | |
| Итого | 9000 | | | |

1.1.2. Расчет поступлений грантов в форме субсидий из федерального бюджета

| Наименование показателя | Код строки | Сумма | | |
|-------------------------|------------|--|--|--|
| | | на 20__ год (на текущий финансовый год) | на 20__ год (на первый год планового периода) | на 20__ год (на второй год планового периода) |
| 1 | 2 | 3 | 4 | 5 |
| | 0100 | | | |
| | 0200 | | | |
| Итого | 9000 | | | |

1.1.2. Расчет поступлений грантов в форме субсидий из федерального бюджета

| Наименование показателя | Код строки | Сумма | | |
|--|------------|--|--|--|
| | | на 20__ год (на текущий финансовый год) | на 20__ год (на первый год планового периода) | на 20__ год (на второй год планового периода) |
| 1 | 2 | 3 | 4 | 5 |
| Поступления грантов в форме субсидий из бюджетов субъектов Российской Федерации, всего | 0100 | | | |
| в том числе: | 0110 | | | |
| Поступления грантов в форме субсидий из местных бюджетов, всего | 0200 | | | |
| в том числе: | 0210 | | | |
| Итого | 9000 | | | |

| Наименование показателя | Код строки | Сумма | | |
|--|-------------|--|--|--|
| | | на 20__ год (на текущий финансовый год) | на 20__ год (на первый год планового периода) | на 20__ год (на второй год планового периода) |
| 1 | 2 | 3 | 4 | 5 |
| Поступления в виде грантов, за исключением грантов в форме субсидий, всего | 0100 | | | |
| в том числе: | | | | |
| гранты российских организаций | 0101 | | | |
| гранты международных организаций | 0102 | | | |
| Итого | 9000 | | | |

1.1.5. Расчет пожертвований

| Наименование показателя | Код строки | Сумма | | |
|-------------------------------|-------------|--|--|--|
| | | на 20__ год (на текущий финансовый год) | на 20__ год (на первый год планового периода) | на 20__ год (на второй год планового периода) |
| 1 | 2 | 3 | 4 | 5 |
| Пожертвования, всего | 0100 | | | |
| в том числе: | | | | |
| пожертвования юридических лиц | 0101 | | | |
| пожертвования физических лиц | 0102 | | | |
| Итого | 9000 | | | |

1.1.6. Расчет прочих безвозмездных поступлений


| Наименование показателя | Код строки | Сумма | | |
|---|-------------|--|--|--|
| | | на 2023 год (на текущий финансовый год) | на 2024 год (на первый год планового периода) | на 2025 год (на второй год планового периода) |
| 1 | 2 | 3 | 4 | 5 |
| Прочие безвозмездные поступления, всего | 0100 | 4 709 259,00 | 3 046 600,00 | - |
| в том числе субсидии на иные цели: | | | | |
| | 0101 | 4 709 259,00 | 3 046 600,00 | - |
| Поступления текущего характера | 0102 | | | |
| Итого | 9000 | 4 709 259,00 | 3 046 600,00 | - |

Руководитель
(уполномоченное лицо)

заместитель директора
(должность)

Исполнитель

главный бухгалтер
(должность)



(подпись)

Пономарева А.В.
(фамилия, инициалы)

Артемьева Г.В.
(расшифровка подписи)

8 (846) 242-93-32
(телефон)

" 11 "

апреля

20 23 г.

Учреждение
Вид документа

муниципальное бюджетное общеобразовательное учреждение «Школа № 174 имени И.П.Зорина» городского округа Самара

(основной документ - код 01, изменения к документу - код 02)

Единица измерения:

руб

1. Расчет объема поступлений от прочих доходов

| Наименование показателя | Код строки | Сумма | | |
|---|-------------|---|---|---|
| | | на 2023 год (на текущий финансовый год) | на 2024 год (на первый год планового периода) | на 2025 год (на второй год планового периода) |
| 1 | 2 | 3 | 4 | 5 |
| Задолженность контрагентов по доходам (дебиторская задолженность по доходам) на начало года | 0100 | | | |
| Кредиторская задолженность по доходам от безвозмездных денежных поступлений на начало года | 0200 | | | |
| Прочие доходы | 0300 | 4 709 259,00 | 3 046 600,00 | - |
| Задолженность контрагентов по доходам (дебиторская задолженность по доходам) на конец года | 0800 | | | |
| Кредиторская задолженность по доходам от безвозмездных денежных поступлений на конец года | 0900 | | | |
| Планируемые поступления доходов от оказания услуг, компенсации затрат учреждения (с. 0300 + с.0100 - с.0200 - с. 0400 + с. 0500) | 1000 | | | |
| Всего | 9000 | 4 709 259,00 | 3 046 600,00 | - |

* Формируется по статье 180 "Прочие доходы" аналитической группы подвида доходов бюджетов

1.1 Расчет прочих доходов

| Наименование показателя | Код строки | Сумма | | |
|---|-------------|---|---|---|
| | | на 2023 год (на текущий финансовый год) | на 2024 год (на первый год планового периода) | на 2025 год (на второй год планового периода) |
| 1 | 2 | | | |
| Субсидии на иные цели | 0100 | 4 709 259,00 | 3 046 600,00 | - |
| Субсидии на осуществление капитальных вложений в объекты капитального строительства государственной собственности или приобретение объектов недвижимого имущества в государственную собственность | 0200 | | | |
| Доход от неперiodических выплат компенсаций в счет возмещения вреда или убытков, кроме страхового возмещения, выплачиваемого страховыми организациями в соответствии с договорами страхования | 0300 | | | |
| Прочие доходы | 0400 | | | |
| Всего | 9000 | 4 709 259,00 | 3 046 600,00 | - |

| Наименование показателя | Код строки | Сумма | | |
|-----------------------------------|-------------|--|--|---|
| | | на 2023 год (на текущий финансовый год) | на 2024 год (на первый год планового периода) | на 2025 год. (на второй год планового периода) |
| 1 | 2 | | | |
| Поступления прочих доходов, всего | 0100 | | | |
| в том числе: | 0101 | | | |
| Итого | 9000 | 0,00 | 0,00 | 0,00 |

Руководитель
(уполномоченное лицо)

заместитель директора
(должность)

(подпись)

Артемова Г.В.
(расшифровка подписи)

Исполнитель

главный бухгалтер
(должность)

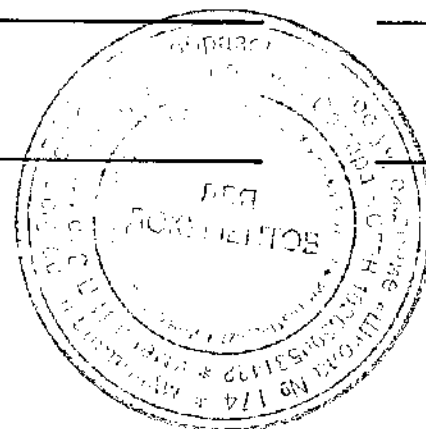
Пономарева А.В.
(фамилия, инициалы)

846-2429332
(телефон)

" 11 "

апреля

20 23 г.



Учреждение
Вид документа

муниципальное бюджетное общеобразовательное учреждение «Школа № 174 имени И.П.Зорина» городского округа Самара

(основной документ - код 01, изменения к документу - код 02)

Единица измерения: руб

1. Расчет объема поступлений от операций с активами

| Наименование показателя | Код строки | Сумма | | |
|---|-------------|---|---|---|
| | | на 20__ год (на текущий финансовый год) | на 20__ год (на первый год планового периода) | на 20__ год (на второй год планового периода) |
| 1 | 2 | 3 | 4 | 5 |
| Задолженность по доходам (дебиторская задолженность по доходам) на начало года | 0100 | | | |
| Кредиторская задолженность по доходам от операций с активами на начало года | 0200 | | | |
| Доходы от реализации нефинансовых активов | 0300 | | | |
| Задолженность по доходам (дебиторская задолженность по доходам) на конец года | 0400 | | | |
| Кредиторская задолженность по доходам от операций с активами на конец года | 0500 | | | |
| Планируемые поступления от реализации нефинансовых активов (с. 0300 + с.0100 - с.0200 - с. 0400 + с. 0500) | 0600 | | | |
| Всего | 9000 | | | |

⁰ Формируется по статье 400 "Выбытие нефинансовых активов" аналитической группы подвида доходов бюджетов

1.2. Расчет доходов от реализации нефинансовых активов

| Наименование показателя | Код строки | Сумма | | |
|---|-------------|---|---|---|
| | | на 20__ год (на текущий финансовый год) | на 20__ год (на первый год планового периода) | на 20__ год (на второй год планового периода) |
| 1 | 2 | 3 | 4 | 5 |
| Доходы от реализации основных средств | 0100 | | | |
| Доходы от реализации нематериальных активов | 0200 | | | |
| Доходы от реализации материальных запасов | 0300 | | | |
| Всего | 9000 | | | |

1.2.1. Расчет доходов от реализации основных средств

| Наименование показателя | Код строки | Единица измерения | на 20__ год (на текущий финансовый год) | | | на 20__ год (на первый год планового периода) | | | на 20__ год (на второй год планового периода) | | |
|-------------------------|------------|-------------------|--|--------|-------|--|--------|-------|--|--------|-------|
| | | | цена, руб/ед | кол-во | сумма | цена, руб/ед | кол-во | сумма | цена, руб/ед | кол-во | сумма |
| 1 | 2 | 3 | 3 | 4 | 5 | 6 | 7 | 8 | 9 | 10 | 11 |
| | 0100 | | | | | | | | | | |
| | 0200 | | | | | | | | | | |
| | 0300 | | | | | | | | | | |
| Итого | 9000 | x | x | x | | x | x | | x | x | |

1.2.2. Расчет доходов от реализации нематериальных активов

| Наименование показателя | Код строки | Единица измерения | на 20__ год (на текущий финансовый год) | | | на 20__ год (на первый год планового периода) | | | на 20__ год (на второй год планового периода) | | |
|-------------------------|------------|-------------------|--|--------|-------|--|--------|-------|--|--------|-------|
| | | | цена, руб/ед | кол-во | сумма | цена, руб/ед | кол-во | сумма | цена, руб/ед | кол-во | сумма |
| 1 | 2 | 3 | 3 | 4 | 5 | 6 | 7 | 8 | 9 | 10 | 11 |
| | 0100 | | | | | | | | | | |
| | 0200 | | | | | | | | | | |
| | 0300 | | | | | | | | | | |
| Итого | 9000 | x | x | x | | x | x | | x | x | |

1.2.3. Расчет доходов от реализации материальных запасов

| Наименование показателя | Код строки | Единица измерения | на 20__ год (на текущий финансовый год) | | | на 20__ год (на первый год планового периода) | | | на 20__ год (на второй год планового периода) | | |
|---|------------|-------------------|--|--------|-------|--|--------|-------|--|--------|-------|
| | | | цена, руб/ед | кол-во | сумма | цена, руб/ед | кол-во | сумма | цена, руб/ед | кол-во | сумма |
| 1 | 2 | 3 | 3 | 4 | 5 | 6 | 7 | 8 | 9 | 10 | 11 |
| Поступления от реализации отходов драгоценных металлов, всего | 0100 | x | x | x | | x | x | | x | x | |
| в том числе: | 0101 | | | | | | | | | | |
| Поступления от реализации лома черных металлов, всего | 0200 | x | x | x | | x | x | | x | x | |
| в том числе: | 0201 | | | | | | | | | | |
| Поступления от реализации лома цветных металлов, всего | 0300 | x | x | x | | x | x | | x | x | |
| в том числе: | 0301 | | | | | | | | | | |
| Поступления от реализации макулатуры, всего | 0400 | x | x | x | | x | x | | x | x | |

| | | | | | | | | | | |
|---|-------------|----------|----------|----------|--|----------|----------|--|----------|----------|
| | 0401 | | | | | | | | | |
| Поступления от реализации баллонов бывших в употреблении, всего | 0500 | x | x | x | | x | x | | x | x |
| в том числе: | 0501 | | | | | | | | | |
| Поступления от реализации невозвратной тары, всего | 0600 | x | x | x | | x | x | | x | x |
| в том числе: | 0601 | | | | | | | | | |
| Поступления от реализации прочего утиля, ветоши, всего | 0700 | x | x | x | | x | x | | x | x |
| в том числе: | 0701 | | | | | | | | | |
| Поступления от реализации прочего неиспользуемое имущество, всего | 0800 | x | x | x | | x | x | | x | x |
| в том числе: | 0801 | | | | | | | | | |
| Итого | 9000 | x | x | x | | x | x | | x | x |

Руководитель
(уполномоченное лицо)

заместитель директора
(должность)

Артёмьева Г.В.
(подпись)

Артёмьева Г.В.
(расшифровка подписи)

Исполнитель

Главный бухгалтер
(должность)

Пономарева А. В.
(фамилия, инициалы)

846-2429332
(телефон)

" 11 "

апреля

20 23 г.



**Обоснования (расчеты) плановых показателей по поступлениям от операций с активами⁷
на 2022 год и на плановый период 2023 и 2024 годов**

Учреждение
Вид документа

муниципальное бюджетное общеобразовательное учреждение «Школа № 174 имени И.П. Зорина» городского округа Самара

(основной документ - код 01, изменения к документу - код 02)

Единица измерения: руб

1. Расчет объема поступлений от операций с активами

| Наименование показателя | Код строки | Сумма | | |
|---|------------|---|---|---|
| | | на 20__ год (на текущий финансовый год) | на 20__ год (на первый год планового периода) | на 20__ год (на второй год планового периода) |
| 1 | 2 | 3 | 4 | 5 |
| Задолженность контрагентов (дебиторская задолженность) по расчетам на начало года | 0100 | | | |
| Кредиторская задолженность по расчетам на начало года | 0200 | | | |
| Поступления от реализации ценных бумаг (кроме акций и иных финансовых инструментов) | 0300 | | | |
| Задолженность контрагентов (дебиторская задолженность) по расчетам на конец года | 0400 | | | |
| Кредиторская задолженность по расчетам на конец года | 0500 | | | |
| Планируемые поступления от реализации финансовых активов (с. 0300 + с.0100 - с.0200 - с. 0400 + с. 0500) | 0600 | | | |
| Всего | 9000 | | | |

⁷ Формируется по статье 620 "Уменьшение стоимости ценных бумаг, кроме акций и иных финансовых инструментов" аналитической группы вида источников финансирования дефицитов бюджетов

1.2. Расчет поступлений от реализации ценных бумаг, кроме акций и иных финансовых инструментов

| Наименование показателя | Код строки | Сумма | | |
|--|-------------|--|--|--|
| | | на 20__ год (на текущий финансовый год) | на 20__ год (на первый год планового периода) | на 20__ год (на второй год планового периода) |
| 1 | 2 | 3 | 4 | 5 |
| Доходы от реализации векселей | 0100 | | | |
| Доходы от реализации облигаций | 0200 | | | |
| Доходы от реализации иных ценных бумаг (кроме акций) | 0300 | | | |
| Всего | 9000 | | | |

1.2.1. Расчет доходов от реализации векселей

| Наименование показателя | Код строки | Единица измерения | на 20__ год (на текущий финансовый год) | | | на 20__ год (на первый год планового периода) | | | на 20__ год (на второй год планового периода) | | |
|-------------------------|-------------|-------------------|--|----------|-------|--|----------|-------|--|----------|-------|
| | | | цена, руб/ед | кол-во | сумма | цена, руб/ед | кол-во | сумма | цена, руб/ед | кол-во | сумма |
| 1 | 2 | 3 | 3 | 4 | 5 | 6 | 7 | 8 | 9 | 10 | 11 |
| | 0100 | | | | | | | | x | x | |
| | 0200 | | | | | | | | x | x | |
| | 0300 | | | | | | | | | | |
| Итого | 9000 | x | x | x | | x | x | | x | x | |

1.2.2. Расчет доходов от реализации облигаций

| Наименование показателя | Код строки | Единица измерения | на 20__ год (на текущий финансовый год) | | | на 20__ год (на первый год планового периода) | | | на 20__ год (на второй год планового периода) | | |
|-------------------------|-------------|-------------------|--|----------|-------|--|----------|-------|--|----------|-------|
| | | | цена, руб/ед | кол-во | сумма | цена, руб/ед | кол-во | сумма | цена, руб/ед | кол-во | сумма |
| 1 | 2 | 3 | 3 | 4 | 5 | 6 | 7 | 8 | 9 | 10 | 11 |
| | 0100 | | | | | | | | x | x | |
| | 0200 | | | | | | | | x | x | |
| | 0300 | | | | | | | | | | |
| Итого | 9000 | x | x | x | | x | x | | x | x | |

1.2.3. Расчет доходов от реализации иных ценных бумаг (кроме акций)

| Наименование показателя | Код строки | Единица измерения | на 20__ год (на текущий финансовый год) | | | на 20__ год (на первый год планового периода) | | | на 20__ год (на второй год планового периода) | | |
|-------------------------|-------------|-------------------|--|----------|-------|--|----------|-------|--|----------|-------|
| | | | цена, руб/ед | кол-во | сумма | цена, руб/ед | кол-во | сумма | цена, руб/ед | кол-во | сумма |
| 1 | 2 | 3 | 3 | 4 | 5 | 6 | 7 | 8 | 9 | 10 | 11 |
| | 0100 | | | | | | | | x | x | |
| | 0200 | | | | | | | | x | x | |
| | 0300 | | | | | | | | | | |
| Итого | 9000 | x | x | x | | x | x | | x | x | |

Руководитель
(уполномоченное лицо)

заместитель директора
(должность)

Артемова Г.В.
(подпись)

Артемова Г.В.
(расшифровка подписи)

Исполнитель

главный бухгалтер
(должность)

Пономарева А. В.
(фамилия, инициалы)

8-846-242-93-32
(телефон)

" 11 " апреля 20 23 г.



Единица измерения:

руб

1. Объем прочих выплат

1. Расчет выплат на уплату налогов, объектом налогообложения для которых являются доходы (прибыль) учреждения

| Наименование показателя | Код строки | Сумма | | |
|---|-------------|--|--|--|
| | | на 20__ год (на текущий финансовый год) | на 20__ год (на первый год планового периода) | на 20__ год (на второй год планового периода) |
| 1 | 2 | 3 | 4 | 5 |
| Излишне уплаченные (излишне взысканные) суммы налогов (дебиторская задолженность по налогам) на начало года | 0100 | | | |
| Кредиторская задолженность по уплате налогов на начало года | 0200 | | | |
| Налоги, объектом налогообложения для которых являются доходы (прибыль) учреждения | 0300 | | | |
| Излишне уплаченные (излишне взысканные) суммы налогов (дебиторская задолженность по налогам) на конец года | 0800 | | | |
| Кредиторская задолженность по уплате налогов на конец года | 0900 | | | |
| Планируемые выплаты по налогам (с. 0300 + с.0100 - с.0200 - с. 0400 + с. 0500) | 1000 | | | |
| Всего | 9000 | | | |

¹² Формируется по статье 180 "Прочие доходы" аналитической группы подвида доходов бюджетов

1. Расчет налогов, объектом налогообложения для которых являются доходы (прибыль) учреждения

| Наименование показателя | Код строки | Объем расходов | | |
|----------------------------------|-------------|--|--|--|
| | | на 20__ год (на текущий финансовый год) | на 20__ год (на первый год планового периода) | на 20__ год (на второй год планового периода) |
| 1 | 2 | 3 | 4 | 5 |
| Налог на прибыль | 0100 | | | |
| Налог на добавленную стоимость | 0200 | | | |
| Прочие налоги, уменьшающие доход | 0300 | | | |
| в том числе: | 0301 | | | |
| Итого | 9000 | | | |

Руководитель
(уполномоченное лицо)

заместитель директора
(должность)

(подпись)

Артемьева Г.В.
(расшифровка подписи)

Исполнитель

главный бухгалтер
(должность)


Пономарева А.В.
(фамилия, инициалы)

8-846-242-93-32
(телефон)

" 11 "

апреля

20 23 г.



5. Обоснование (расчет) плановых показателей расходов на оплату труда и страховых взносов на обязательное социальное страхование работников учреждения

5.1. Обоснование (расчет) плановых показателей расходов на оплату труда

| Наименование показателя | Код строки | Сумма, руб. | | |
|--|------------|--|--|--|
| | | на 2023 год (на текущий финансовый год) | на 2024 год (на первый год планового периода) | на 2025 год (на второй год планового периода) |
| 1 | 2 | 3 | 4 | 5 |
| Задолженность перед персоналом по оплате труда (кредиторская задолженность) на начало года | 0100 | | | |
| Задолженность перед персоналом по оплате труда (кредиторская задолженность) на конец года | 0200 | | | |
| Задолженность персонала по полученным авансам (дебиторская задолженность) на конец года | 0300 | | | |
| Планируемые выплаты на оплату труда | 0400 | 35 692 959,80 | 7 916 284,00 | 5 550 952,00 |

5.1.1. Расчет фонда оплаты труда

| № п/п | Наименование должности | Расчетная численность работников | Среднемесячный размер оплаты труда на одного работника, руб. | | | Ежемесячная надбавка к должностному окладу, % | Фонд оплаты труда в год (гр.3 x гр.4 x 1 + гр.8/100)x12) | |
|---|------------------------------------|----------------------------------|--|------------------------------|------------------------------------|---|---|----------------------------------|
| | | | Всего | в том числе: | | | | |
| | | | | расчетные должностные оклады | выплаты компенсационного характера | | | выплаты стимулирующего характера |
| 1 | 2 | 3 | 4 | 5 | 6 | 7 | 8 | 9 |
| 1 | Руководитель-директор | 1 | 65 945,00 | 65 945,00 | | | | 791 340,00 |
| 2 | Руководитель, специалисты служащие | 5 | 40 120,00 | 40 120,00 | | | | 3 872 625,93 |
| 3 | Педагогические работники | 50 | 10 900,00 | 10 900,00 | | | | 17 919 648,00 |
| 4 | Рабочие | 23 | 16 242,00 | 16 242,00 | | | | 6 694 168,00 |
| Итого субсидии на выполнение муниципального задания (04.00.00) | | | | | | | | 29 277 781,93 |

| Наименование показателя | Код строки | Сумма | | |
|---|------------|--|--|--|
| | | на 2023 год (на текущий финансовый год) | на 2024 год (на первый год планового периода) | на 2025 год (на второй год планового периода) |
| 1 | 2 | 3 | 4 | 5 |
| Задолженность по обязательствам (кредиторская задолженность) на начало года | 0100 | | | |
| Сумма излишне уплаченных либо излишне взысканных страховых взносов (дебиторская задолженность) на начало года | 0200 | | | |
| Страховые взносы на обязательное социальное страхование | 0300 | | | |
| Задолженность по уплате страховых взносов (кредиторская задолженность) на конец года | 0400 | | | |
| Сумма излишне уплаченных либо излишне взысканных страховых взносов (дебиторская задолженность) на конец года | 0500 | | | |
| Планируемых выплаты на страховые взносы на обязательное социальное страхование | 0600 | 10 469 494,09 | 2 590 356,00 | 1 876 087,00 |

5.2.2. Расчет страховых взносов на обязательное социальное страхование

| Наименование показателя | Код строки | Размер базы для начисления страховых взносов, руб. | | | Сумма взноса, руб. | | |
|---|------------|--|--|--|--|--|--|
| | | на 2023 год (на текущий финансовый год) | на 2024 год (на первый год планового периода) | на 2025 год (на второй год планового периода) | на 2023 год (на текущий финансовый год) | на 2024 год (на первый год планового периода) | на 2025 год (на второй год планового периода) |
| 1 | 2 | 3 | 4 | 5 | 6 | 7 | 8 |
| Страховые взносы, всего по ставке 30,0 % | 0100 | 35 962 959,80 | 7 916 284,00 | 5 550 952,00 | 10 397 568,17 | 2 574 523,43 | 1 864 985,10 |
| Страховые взносы в Фонд социального страхования Российской Федерации, всего | 0200 | 35 962 959,80 | 7 916 284,00 | 5 550 952,00 | 71 925,92 | 15 832,57 | 11 101,90 |
| обязательное социальное страхование от несчастных случаев на производстве и профессиональных заболеваний по ставке 0,2% | 0230 | 35 962 959,80 | 7 916 284,00 | 5 550 952,00 | 71 925,92 | 15 832,57 | 11 101,90 |
| Итого | | х | х | х | 10 469 494,09 | 2 590 356,00 | 1 876 087,00 |

* Указываются страховые тарифы, дифференцированные по классам профессионального риска, установленные Федеральным законом от 22 декабря 2005 г., № 179-ФЗ «О страховых тарифах на обязательное социальное страхование от несчастных случаев на производстве и профессиональных заболеваний на 2006 год» (Собрание законодательства Российской Федерации, 2005, № 52, ст. 5592; 2019, № 52, ст. 7763).

5.3. Обоснование (расчет) плановых показателей по выплатам компенсационного характера персоналу, за исключением фонда оплаты труда

5.3.1. Обоснование (расчет) выплат персоналу при направлении в служебные командировки

| № п/п | Наименование расходов | Средний размер выплаты на 1 работника в день, руб. | Количество работников, чел | Количество дней | Сумма, руб. (гр.3 x гр.4 x гр.5) |
|-------|-----------------------|--|----------------------------|-----------------|----------------------------------|
| 1 | 2 | 3 | 4 | 5 | 6 |
| | | | | | 0,00 |
| | Итого: | x | x | x | 0,00 |

5.3.2. Обоснование (расчет) иных компенсационных выплат работникам

| № п/п | Наименование расходов | Численность работников, получающих выплату | Количество выплат в год на одного работника | Размер выплаты в месяц, руб. | Сумма (гр.3 x гр.4 x гр.5) |
|-------|---|--|---|------------------------------|----------------------------|
| 1 | 2 | 3 | 4 | 5 | 6 |
| 1 | Пособие за первые 3 дня временной нетрудоспособности за счет средств работодателя | | | | 192 273,15 |
| | Итого: | x | x | x | 192 273,15 |

| № п/п | Наименование показателя | Размер одной выплаты, руб. | Количество выплат в год | Общая сумма выплат, руб. (гр.3 x гр.4) |
|-------|-------------------------|----------------------------|-------------------------|--|
| 1 | 2 | 3 | 4 | 5 |
| | | | | 0,00 |
| | Итого | x | x | 0,00 |

5.5. Обоснование (расчет) плановых показателей расходов на уплату налога на имущества организации, земельного налога, водного налога, транспортного налога

| № п/п | Наименование расходов (с указанием объекта налогообложения) | Налоговая база, основания оплаты сбора, платежа (с учетом особенностей определения налоговой базы), руб. | Ставка налога, сумма сбора, платежа (с учетом налоговых льгот, оснований и порядка их применения, порядка и сроков уплаты),% | Сумма исчисленного налога, подлежащего уплате, руб. (гр.3 x гр.4 /100) |
|-------|---|--|--|--|
| 1 | 2 | 3 | 4 | 5 |
| 1 | Земельный налог | 63 970 250,00 | 1,5 | 902 672,00 |
| 2 | Налог на имущество | 39 631 698,00 | 2,2 | 1 470 967,81 |
| | Итого | | x | 2 373 639,81 |

5.6. Обоснование (расчет) плановых показателей по расходам на уплату прочих налогов, сборов, других платежей

| № п/п | Наименование расходов (с указанием объекта налогообложения) | Налоговая база, основания оплаты сбора, платежа (с учетом особенностей определения налоговой базы), руб. | Ставка налога, сумма сбора, платежа (с учетом налоговых льгот, оснований и порядка их применения, порядка и сроков уплаты),% | Сумма исчисленного налога, подлежащего уплате, руб. (гр.3 x гр.4 /100) |
|-------|---|--|--|--|
| 1 | 2 | 3 | 4 | 5 |
| 1 | Налог на экологию | | | |
| 2 | Уплата иных платежей (штрафы, пени) | | | 250 000,00 |
| | | | | 0,00 |
| | Итого | | x | 250 000,00 |

5.7. Обоснование (расчет) плановых показателей по расходам безвозмездное перечисление организациям и физическим лицам

| № п/п | Наименование показателя | Размер одной выплаты, руб. | Количество выплат в год | Общая сумма, руб. (гр.3 x гр.4) |
|-------|-------------------------|----------------------------|-------------------------|---------------------------------|
| 1 | 2 | 3 | 4 | 5 |
| 1 | Возвраты | | | 15 000,00 |
| | Итого | | x | 15 000,00 |

5.8. Обоснование (расчет) плановых показателей по прочим расходам (кроме расходов на закупку товаров, работ и услуг)

| № п/п | Наименование показателя | Размер одной выплаты, руб. | Количество выплат в год | Общая сумма, руб. (гр.3 x гр.4) |
|-------|-------------------------|----------------------------|-------------------------|---------------------------------|
| 1 | 2 | 3 | 4 | 5 |
| 1 | | 0,00 | 0 | |
| | Итого | 0,00 | x | 0,00 |

5.9. Обоснование (расчет) плановых показателей по расходам на закупки товаров, работ, услуг

| Наименование показателя | Код строки | Сумма, руб. | | |
|--|-------------|---|---|---|
| | | на 2023 год (на текущий финансовый год) | на 2024 год (на первый год планового периода) | на 2025 год (на второй год планового периода) |
| | 3 | 4 | 5 | 6 |
| Задолженность по принятым и неисполненным обязательствам, полученные предварительные платежи (авансы) по контрактам (договорам) (кредиторская задолженность) на начало года 2023 | 0100 | | | |
| Произведенные предварительные платежи (авансы) по контрактам (договорам) (дебиторская задолженность) на начало года | 0200 | | | |
| Расходы на закупки товаров, работ и услуг, всего | 0300 | 11 542 556,80 | 7 486 427,00 | 7 486 427,00 |
| в том числе: услуги связи | 0310 | 154 195,51 | 30 000,00 | 30 000,00 |
| транспортные услуги | 0320 | | | |
| коммунальные услуги | 0330 | 6 537 674,03 | 5 977 791,00 | 5 977 791,00 |
| аренда имущества | 0340 | | | |
| содержание имущества | 0350 | 1 228 719,61 | 320 636,00 | 320 636,00 |
| обязательное страхование | 0360 | | | |
| прочие работы и услуги в том числе: повышение квалификации (профессиональная переподготовка) | 0370 | 1 612 133,39 | 288 000,00 | 288 000,00 |
| приобретение объектов движимого имущества | 0380 | | | |
| приобретение материальных запасов | 0390 | 2 009 834,26 | 870 000,00 | 870 000,00 |
| Задолженность по принятым и неисполненным обязательствам, полученные предварительные платежи (авансы) по контрактам (договорам) (кредиторская задолженность) на конец | 0400 | | | |
| Произведенные предварительные платежи (авансы) по контрактам (договорам) (дебиторская задолженность) на конец года | 0500 | | | |
| Планируемые выплаты на закупку товаров, работ и услуг (с. 0100 + с. 0300 + с. 0500 – с. 0200 – с. 0400) | 0600 | 11 542 556,80 | 7 486 427,00 | 7 486 427,00 |

5.9.1. Обоснования (расчет) плановых показателей по расходам на услуги связи

| Наименование товара, работы, услуги | Код строки | Количество услуг, ед | | | Количество платежей в год/количество пересылаемой корреспонденции, ед | | | Стоимость за единицу/ежемесячную абонентскую плату в расчете на один абонентский номер/размер повременной платы телефонных соединений(интернет-услуги и (или) интернет-трафика)/стоимость пересылки корреспонденции, руб | | | Сумма, руб (гр 3(4,5) x гр 6(7,8) x гр 9(10,11)) | | |
|-------------------------------------|------------|---|---|---|---|---|---|--|---|---|--|---|---|
| | | на 2023 год (на текущий финансовый год) | на 2024 год (на первый год планового периода) | на 2025 год (на второй год планового периода) | на 2023 год (на текущий финансовый год) | на 2024 год (на первый год планового периода) | на 2025 год (на второй год планового периода) | на 2023 год (на текущий финансовый год) | на 2024 год (на первый год планового периода) | на 2025 год (на второй год планового периода) | на 2023 год (на текущий финансовый год) | на 2024 год (на первый год планового периода) | на 2025 год (на второй год планового периода) |
| 1 | 2 | 3 | 4 | 5 | 6 | 7 | 8 | 9 | 10 | 11 | 12 | 13 | 14 |
| Услуги связи | | | | | | | | | | | 68 000,00 | 30 000,00 | 30 000,00 |
| Услуги связи интернет | | | | | | | | | | | 86 195,51 | | |
| Итого | | | | | | | | | | | 154 195,51 | 30 000,00 | 30 000,00 |

5.9.2. Обоснования (расчет) плановых показателей по расходам на транспортные услуги

| Вид услуги перевозки | Код строки | Количество услуг перевозки, ед | | | Цена услуги перевозки, руб | | | Сумма, руб. (гр.3(4,5) x гр. 6(7,8)) | | |
|----------------------|------------|---|---|---|---|---|---|---|---|---|
| | | на 2023 год (на текущий финансовый год) | на 2024 год (на первый год планового периода) | на 2025 год (на второй год планового периода) | на 2023 год (на текущий финансовый год) | на 2024 год (на первый год планового периода) | на 2025 год (на второй год планового периода) | на 2023 год (на текущий финансовый год) | на 2024 год (на первый год планового периода) | на 2025 год (на второй год планового периода) |
| 1 | 2 | 3 | 4 | 5 | 6 | 7 | 8 | 9 | 10 | 11 |
| Транспортные услуги | | 0 | 0 | 0 | 0 | 0 | 0 | 0,00 | 0,00 | 0,00 |
| Итого: | | х | х | х | х | | х | 0,00 | 0,00 | 0,00 |

5.9.5. Обоснования (расчет) плановых показателей по расходам на содержание имущества

| Наименование объекта | Код строки | Объект | | | Количество работ (услуг), ед. | | | Сметная стоимость работ (услуг), руб | | | Сумма, руб. (гр.3(4,5) x гр. 6(7,8) x гр. 9(10,11)) | | |
|---|------------|---|--|--|---|--|--|---|--|--|---|--|--|
| | | на 2023 год (на текущий финансовый год) | на 2024 год (на первый год планового периода) | на 2025 год (на второй год планового периода) | на 2023 год (на текущий финансовый год) | на 2024 год (на первый год планового периода) | на 2025 год (на второй год планового периода) | на 2023 год (на текущий финансовый год) | на 2024 год (на первый год планового периода) | на 2025 год (на второй год планового периода) | на 2023 год (на текущий финансовый год) | на 2024 год (на первый год планового периода) | на 2025 год (на второй год планового периода) |
| 1 | 2 | 3 | 4 | 5 | 6 | 7 | 8 | 9 | 10 | 11 | 12 | 13 | 14 |
| Пожарная сигнализация на пульт "01" | | 1 | | | 12 | | | 2 530,00 | | | 30 360,00 | | |
| ТО АПС | | 1 | | | 12 | | | 2 370,00 | | | 28 440,00 | | |
| Гидравлические испытания | | 1 | | | 1 | | | 50 000,00 | | | 50 000,00 | 50 000,00 | 50 000,00 |
| Дезинсекция и дератизация | | 1 | | | 4 | | | 9 159,00 | | | 36 636,00 | 36 636,00 | 36 636,00 |
| Обслуживание узлов учета тепловой энергии | | 1 | | | 4 | | | 11 000,00 | | | 44 000,00 | 44 000,00 | 44 000,00 |
| Работы, услуги по содержанию имущества | | 1 | | | 1 | | | | | | 937 723,61 | 190 000,00 | 190 000,00 |
| Прочие работы | | | | | | | | | | | 101 560,00 | | |
| Итого | | | | | | | | | | | 1 228 719,61 | 320 636,00 | 320 636,00 |

5.9.6. Обоснования (расчет) плановых показателей по расходам на обязательное страхование

| Наименование расходов | Код строки | Количество застрахованных работников, застрахованного имущества, чел. (ед.) | | | Базовые ставки страховых тарифов и поправочных коэффициентов к ним, руб | | | Сумма, руб. (гр.3(4,5) x гр. 6(7,8)) | | |
|-----------------------|------------|---|--|---|---|---|---|---|---|---|
| | | на 2023 год (на текущий финансовый год) | на 2024 год (на первый год планового периода) | на 2025 год (на второй год планового периода) | на 2023 год (на текущий финансовый год) | на 2024 год (на первый год планового периода) | на 2025 год (на второй год планового периода) | на 2023 год (на текущий финансовый год) | на 2024 год (на первый год планового периода) | на 2025 год (на второй год планового периода) |
| 1 | 2 | 3 | 4 | 5 | 6 | 7 | 8 | 9 | 10 | 11 |
| Итого | | x | x | x | x | x | x | 0 | 0 | 0 |

| | Код строки | Количество работников, направляемых на повышение квалификации (профессиональную переподготовку), чел | | | Цена обучения одного работника, руб | | | Сумма, руб. (гр.3(4,5) x гр. 6(7,8)) | | |
|---|------------|--|--|---|--|---|---|---|---|---|
| | | на 2023 год (на текущий финансовый год) | на 2024 год (на первый год планового периода) | на 2025 год (на второй год планового периода) | на 2023 год (на текущий финансовый год) | на 2024 год (на первый год планового периода) | на 2025 год (на второй год планового периода) | на 2023 год (на текущий финансовый год) | на 2024 год (на первый год планового периода) | на 2025 год (на второй год планового периода) |
| 1 | 2 | 3 | 4 | 5 | 6 | 7 | 8 | 9 | 10 | 11 |
| Повышение квалификации, участие в семинарах | | 5,00 | 0,00 | 0,00 | 2 000,00 | 0,00 | 0,00 | 10 000,00 | 10 000,00 | 10 000,00 |

| | | | | | | | | | | |
|-------|--|---|---|---|---|---|---|-----------|-----------|-----------|
| Итого | | x | x | x | x | x | x | 10 000,00 | 10 000,00 | 10 000,00 |
|-------|--|---|---|---|---|---|---|-----------|-----------|-----------|

5.9.8. Обоснование (расчет) плановых показателей по расходам на оплату услуг и работ, не указанных в пунктах 5.9.1-5.9.7 (медицинских осмотров, информационных услуг, консультационных услуг, экспертных услуг, научно-исследовательских работ, типографских услуг).

| Наименование объекта | Код строки | Численность работников, чел | | | Количество работ (услуг), ед | | | Стоимость работ (услуг) по содержанию, руб | | | Сумма, руб (гр 3(4,5) x гр 6(7,8) x гр 9(10,11)) | | |
|------------------------------|------------|--|--|--|--|--|--|--|--|--|--|--|--|
| | | на 2023 год (на текущий финансовый год) | на 2024 год (на первый год планового периода) | на 2025 год (на второй год планового периода) | на 2023 год (на текущий финансовый год) | на 2024 год (на первый год планового периода) | на 2025 год (на второй год планового периода) | на 2023 год (на текущий финансовый год) | на 2024 год (на первый год планового периода) | на 2025 год (на второй год планового периода) | на 2023 год (на текущий финансовый год) | на 2024 год (на первый год планового периода) | на 2025 год (на второй год планового периода) |
| 1 | 2 | 3 | 4 | 5 | 6 | 7 | 8 | 9 | 10 | 11 | 12 | 13 | 14 |
| Охранные услуги | | 79 | | | 9 | | | 52 360,00 | | | 471 240,00 | | |
| Медицинский осмотр | | 79 | | | 2 | | | 54 000,00 | | | 108 000,00 | 108 000,00 | 108 000,00 |
| Кнопка экстренного вызова | | 1 | | | 12 | | | 3 000,00 | | | 40 000,00 | 40 000,00 | 40 000,00 |
| Сертификаты ЭЦП | | 4 | | | 4 | | | 1 000,00 | | | 4 000,00 | 4 000,00 | 4 000,00 |
| Обслуживание сайта | | 1 | | | 12 | | | 1 600,00 | | | 20 000,00 | 20 000,00 | 20 000,00 |
| Подписка | | 1 | | | 1 | | | 6 000,00 | | | 6 000,00 | 6 000,00 | 6 000,00 |
| Прочие работы, услуги | | 1 | | | 1 | | | | | | 632 454,06 | 100 000,00 | 100 000,00 |
| Монтаж охранной сигнализации | | 1 | | | 1 | | | 22 680,00 | | | 22 680,00 | | |
| Бесплатное питание | | 1 | | | 1 | | | | | | 297 759,33 | | |
| Итого | | | | | x | x | x | x | x | x | 1 602 133,39 | 278 000,00 | 278 000,00 |

5.9.9. Обоснование (расчет) плановых показателей по расходам на приобретение объектов движимого имущества

| Наименование расходов | Код строки | Количество объектов необходимого движимого имущества, ед. | | | Стоимость приобретения необходимого движимого имущества, руб. | | | Сумма, руб. (гр.3(4,5) x гр. 6(7,8)) | | |
|-----------------------|------------|---|--|--|---|--|--|--|--|--|
| | | на 2023 год (на текущий финансовый год) | на 2024 год (на первый год планового периода) | на 2025 год (на второй год планового периода) | на 2023 год (на текущий финансовый год) | на 2024 год (на первый год планового периода) | на 2025 год (на второй год планового периода) | на 2023 год (на текущий финансовый год) | на 2024 год (на первый год планового периода) | на 2025 год (на второй год планового периода) |
| 1 | 2 | 3 | 4 | 5 | 6 | 7 | 8 | 9 | 10 | 11 |
| Основные средства | | 1,00 | 1,00 | 1,00 | | | | 435 000,00 | 450 000,00 | 450 000,00 |
| Итого: | | x | x | x | x | x | x | 626 733,19 | 450 000,00 | 450 000,00 |

5.9.10. Обоснование (расчет) плановых показателей по расходам на приобретение материальных запасов

| Наименование расходов | Код строки | Потребность в приобретении материальных запасов с учетом наличия указанного имущества в запасе, ед. | | | Стоимость приобретения материальных запасов, руб. | | | Сумма, руб. (гр.3(4,5) x гр. 6(7,8)) | | |
|---------------------------|------------|---|--|--|---|--|--|--|--|--|
| | | на 2023 год (на текущий финансовый год) | на 2024 год (на первый год планового периода) | на 2025 год (на второй год планового периода) | на 2023 год (на текущий финансовый год) | на 2024 год (на первый год планового периода) | на 2025 год (на второй год планового периода) | на 2023 год (на текущий финансовый год) | на 2024 год (на первый год планового периода) | на 2025 год (на второй год планового периода) |
| 1 | 2 | 3 | 4 | 5 | 6 | 7 | 8 | 9 | 10 | 11 |
| Материальные запасы | | 1 | 1 | 1 | 1,00 | 1,00 | 1,00 | 1 344 101,07 | 410 000,00 | 410 000,00 |
| Бланки строгой отчетности | | 1 | 1 | 1 | 1,00 | 1,00 | 1,00 | 39 000,00 | 10 000,00 | 10 000,00 |
| Итого: | | x | x | x | x | x | x | 1 383 101,07 | 420 000,00 | 420 000,00 |

5.9.11. Обоснование (расчет) плановых показателей по расходам на осуществление капитальных вложений

| Наименование расходов | Код строки | Сметная стоимость объекта капитального строительства, руб | | |
|-----------------------|------------|---|--|--|
| | | на 2020 год (на текущий финансовый год) | на 2021 год (на первый год планового периода) | на 2023 год (на второй год планового периода) |
| 1 | 2 | 3 | 4 | 5 |
| Итого | 0200 | | | |
| | 0300 | | | |

В ПФХД прошито и скреплено печатью

42 (сорок два) листа

цифрами прописью

Заместитель директора

МБОУ Школа № 174 г.о. Самара



/ Артемьева Г.В./

