


СОГЛАСОВАНО

УТВЕРЖДАЮ

№ 29

Начальник отдела исполнения бюджета управления
экономического планирования и исполнения бюджета
Департамента образования Администрации городского округа
Самара

Директор МБОУ Школа № 174 г.о. Самара

(наименование должности государственной службы)

(подпись)
О. О. Вавасва
Департамент образования Администрации городского округа Самары


(подпись)
Р.И. Файрузин
М.П.
Муниципальное бюджетное общеобразовательное учреждение «Школа № 174 имени И.П. Зорина» городского округа Самары

План финансово-хозяйственной деятельности на 2023 год
и плановый период 2024 -2025 годов

от " 14 " ноября 20 23 г.²

Орган, осуществляющий
функции и полномочия учредителя

Департамент образования Администрации городского округа Самара

Дата
по Сводному реестру
глава по БК
по Сводному реестру

Коды	
	906
ИНН	6311028627
КПП	631101001
по ОКВИ	383

муниципальное бюджетное общеобразовательное учреждение «Школа № 174 имени И.П. Зорина»

Учреждение городского округа Самара

Адрес фактического местонахождения 443082, г. Самара, ул. Пензенская, 47

Единица измерения: руб.

Раздел 1. Поступления и выплаты


Наименование показателя	Код строки	Код по бюджетной классификации	Аналитический код	Тип средств	Сумма			
					на 20 23 г. текущий финансовый год	на 20 24 г. первый год планового периода	на 20 25 г. второй год планового периода	за пределами планового периода
1	2	3	4	5	6	7	8	9
Остаток средств на начало текущего финансового года	0001	x	x	x	3 848 930,32	x	x	x
Остаток средств на конец текущего финансового года	0002	x	x	x	x	x	x	x
Доходы, всего:	1000	x	x	x	65 808 067,63	20 463 382,49	17 372 081,49	x
в том числе:								
доходы от собственности (сдача в аренду муниципального недвижимого имущества и прочее)	1100	120	0000000000120	x	940 000,00	1 040 000,00	1 040 000,00	x
доходы от оказания услуг, работ, компенсации затрат учреждений	1210	130	0000000000130	x	4 825 000,00	4 940 000,00	4 940 000,00	x
субсидии на финансовое обеспечение выполнения муниципального задания за счет средств бюджета	1210	130	0000000000130	x	51 914 921,09	11 147 951,00	11 102 850,00	x
безвозмездные денежные поступления	1400	150	0000000000150	x				x
прочие доходы, всего	1500	150	0000000000150	x	8 128 146,54	3 335 831,49	289 231,49	x
в том числе:								
целевые субсидии	1510	150	0000000000150	x	8 128 146,54	3 335 831,49		x
	1520			x				x
Расходы, всего	2000	x	x	x	69 656 997,95	20 463 382,49	17 372 081,49	x
в том числе:								
на выплаты персоналу, всего	2100	x	x	x	51 832 878,16	10 807 571,49	7 716 270,49	x
в том числе:								
оплата труда	2110	111	211	01.04.48	39 896 034,47	8 138 428,00	5 773 096,00	x
пособия за первые три дня временной нетрудоспособности	2120	111	266	01.05.13	209 873,55	11 700,00		x
социальные пособия и компенсации	2120	112	266	01.05.12				x
начисления на выплаты по оплате труда работников	2140	119	213	01.04.50	11 726 970,14	2 657 443,49	1 943 171,49	x
социальные и иные выплаты населению, всего	2200	300	x	x	13 680,00	0,00	0,00	x
из них:								
пособия по социальной помощи населению в натуральной форме	2211	321	263	01.02.01	13 680,00			x
уплата налогов, сборов и иных платежей, всего	2300	850	x	x	2 375 639,81	2 169 384,00	2 169 384,00	x
из них:								
налог на имущество организаций и земельный налог	2310	851	291	01.04.63	2 260 639,81	1 919 384,00	1 919 384,00	x
иные налоги (включаемые в состав расходов) в бюджеты бюджетной системы Российской Федерации, а также государственная пошлина	2320	853	291	01.04.63				x
уплата штрафов (в том числе административных), пеней, иных платежей	2330	852	292	01.04.64				x
уплата штрафов (в том числе административных), пеней, иных платежей	2330	853	292	01.04.64	100 000,00	250 000,00	250 000,00	x
уплата штрафов (в том числе административных), пеней, иных платежей	2330	853	293					x
уплата штрафов (в том числе административных), пеней, иных платежей	2330	853	295	01.04.67				x

Наименование показателя	Код строки	Код по бюджетной классификации	Аналитический код	Тип средств	Сумма			за пределами планового периода
					на 20 23 г.	на 20 24 г.	на 20 25 г.	
					текущий финансовый год	первый год планового периода	второй год планового периода	
1	2	3	4	5	6	7	8	9
уплата штрафов (в том числе административных), пеней, иных платежей	2330	853	296					x
уплата штрафов (в том числе административных), пеней, иных платежей	2330	853	297	01.04.68	15 000,00 ✓			x
прочие выплаты (кроме выплат на закупку товаров, работ, услуг)	2500	x	x	x	0,00	0,00	0,00	x
исполнение судебных актов и мировых соглашений по возмещению вреда, причиненного в результате деятельности учреждения	2520	831						x
расходы на закупку товаров, работ, услуг, всего	2600	x	x	x	15 434 799,98 ✓	7 486 427,00 ✓	7 486 427,00 ✓	x
из них:								
капитальный ремонт имущества	2630	243	225	01.04.56				x
прочую закупку товаров, работ и услуг, всего	2640	244	x	x	9 834 799,98	2 098 308,00	2 098 308,00	x
в том числе:								
услуги связи	2640	244	221	01.04.51	154 195,51 ✓	30 000,00 ✓	30 000,00 ✓	x
транспортные услуги	2640	244	222	01.04.52				x
коммунальные услуги	2640	244	223	01.04.53	637 674,03 ✓	589 672,00 ✓	589 672,00 ✓	x
работы, услуги по содержанию имущества	2640	244	225	01.04.55	1 624 756,00 ✓	320 636,00 ✓	320 636,00 ✓	x
текущий ремонт	2640	244	225	01.04.57	1 401 937,30 ✓			x
прочие работы, услуги	2640	244	226	01.04.58	1 342 494,06 ✓	288 000,00 ✓	288 000,00 ✓	x
услуги по предоставлению бесплатного питания	2640	244	226	01.04.58	956 812,17 ✓			x
программное обеспечение (з плата, бухгалтерия, кадры)	2640	244	226	01.04.88				x
программное обеспечение (прочее)	2640	244	226	01.04.89				x
страхование	2640	244	227	01.04.59				x
услуги, работы для целей капитальных вложений	2640	244	228	01.04.60	617 880,00 ✓			x
увеличение стоимости основных средств (без учета обор-я)	2640	244	310	01.04.70	597 081,78 ✓	225 000,00 ✓	225 000,00 ✓	x
приобретение оборудования	2640	244	310	01.04.71	774 000,00 ✓	225 000,00 ✓	225 000,00 ✓	x
увеличение стоимости лекарственных препаратов и медикаментов, применяемых в медицинских целях	2640	244	341	01.04.72				x
увеличение стоимости продуктов питания	2640	244	342	01.04.73				x
увеличение стоимости горюче-смазочных материалов	2640	244	343	01.04.74				x
увеличение стоимости строительных материалов	2640	244	344	01.04.75	631 374,22 ✓	100 000,00 ✓	100 000,00 ✓	x
увеличение стоимости мягкого инвентаря	2640	244	345	01.04.76	15 000,00 ✓			x
увеличение стоимости прочих материальных запасов	2640	244	346	01.04.77	1 050 619,50 ✓	310 000,00 ✓	310 000,00 ✓	x
увеличение стоимости прочих материальных запасов однократного применения	2640	244	349	01.04.78	30 974,72 ✓	10 000,00 ✓	10 000,00 ✓	x
коммунальные услуги	2640	247	223	01.04.53	5 600 000,00 ✓	5 388 119,00 ✓	5 388 119,00 ✓	x

Раздел 2. Сведения по выплатам на закупки товаров, работ, услуг¹¹

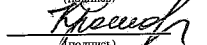
№ п/п	Наименование показателя	Коды строк	Год начала закупки	Сумма			за пределами планового периода
				на 20 23 г. (текущий финансовый год)	на 20 24 г. (первый год планового периода)	на 20 25 г. (второй год планового периода)	
1	2	3	4	5	6	7	8
1	Выплаты на закупку товаров, работ, услуг, всего ¹²	26000	х	15 434 799,98	7 486 427,00	7 486 427,00	
1.1	в том числе: по контрактам (договорам), заключенным до начала текущего финансового года без применения норм Федерального закона от 5 апреля 2013 г. № 44-ФЗ "О контрактной системе в сфере закупок товаров, работ, услуг для обеспечения государственных и муниципальных нужд" (Собрание законодательства Российской Федерации, 2013, № 14, ст. 1652; 2018, № 32, ст. 5104) (далее - Федеральный закон № 44-ФЗ) и Федерального закона от 18 июля 2011 г. № 223-ФЗ "О закупках товаров, работ, услуг отдельными видами юридических лиц" (Собрание законодательства Российской Федерации, 2011, № 30, ст. 4571; 2018, № 32, ст. 5135) (далее - Федеральный закон № 223-ФЗ) ¹³	26100	х				
1.2	по контрактам (договорам), планируемыми к заключению в соответствующем финансовом году без применения норм Федерального закона № 44-ФЗ и Федерального закона № 223-ФЗ ¹³	26200	х				
1.3	по контрактам (договорам), заключенным до начала текущего финансового года с учетом требований Федерального закона № 44-ФЗ и Федерального закона № 223-ФЗ ¹⁴	26300	х	33 567,54			
1.4	по контрактам (договорам), планируемыми к заключению в соответствующем финансовом году с учетом требований Федерального закона № 44-ФЗ и Федерального закона № 223-ФЗ ¹⁴	26400	х	15 401 232,44	7 486 427,00	7 486 427,00	
1.4.1	в том числе: за счет субсидий, предоставляемых на финансовое обеспечение выполнения государственного (муниципального) задания	26410	х	15 401 232,44	7 486 427,00	7 486 427,00	
1.4.1.1	в том числе: в соответствии с Федеральным законом № 44-ФЗ	26411	х	15 401 232,44	7 486 427,00	7 486 427,00	
1.4.1.2	в соответствии с Федеральным законом № 223-ФЗ ¹⁵	26412	х				
1.4.2	за счет субсидий, предоставляемых в соответствии с абзацем вторым пункта 1 статьи 78.1 Бюджетного кодекса Российской Федерации	26420	х				
1.4.2.1	в том числе: в соответствии с Федеральным законом № 44-ФЗ	26421	х				
1.4.2.2	в соответствии с Федеральным законом № 223-ФЗ ¹⁵	26422	х				
1.4.3	за счет субсидий, предоставляемых на осуществление капитальных вложений ¹⁶	26430	х				
1.4.4	за счет средств обязательного медицинского страхования	26440	х				
1.4.4.1	в том числе: в соответствии с Федеральным законом № 44-ФЗ	26441	х				
1.4.4.2	в соответствии с Федеральным законом № 223-ФЗ ¹⁵	26442	х				
1.4.5	за счет прочих источников финансового обеспечения	26450	х				
1.4.5.1	в том числе: в соответствии с Федеральным законом № 44-ФЗ	26451	х				
1.4.5.2	в соответствии с Федеральным законом № 223-ФЗ	26452	х				
2	Итого по контрактам, планиваемым к заключению в соответствующем финансовом году в соответствии с Федеральным законом № 44-ФЗ, по соответствующему году закупки ¹⁷	26500	х	15 401 232,44	7 486 427,00	7 486 427,00	
	в том числе по году начала закупки:	26510	*	15 401 232,44			
	2023 г.	26511		15 401 232,44			
	2024 г.	26512			7 486 427,00		
	2025 г.	26513				7 486 427,00	
3	Итого по договорам, планиваемым к заключению в соответствующем финансовом году в соответствии с Федеральным законом № 223-ФЗ, по соответствующему году закупки	26600	х				
	в том числе по году начала закупки:	26610					

Руководитель финансово-экономической службы
(иное уполномоченное руководителем лицо)


(подпись)

А.В. Пономарева
(расшифровка подписи)

Исполнитель _____
Бухгалтер _____
должность


(подпись)

Д.В. Красноглазов
(расшифровка подписи)

2417174
телефон

" 14 " ноября 20 23 г.

¹¹ В Разделе 2 "Сведения по выплатам на закупку товаров, работ, услуг" Плана детализируются показатели выплат по расходам на закупку товаров, работ, услуг, отраженные в строке 2600 Раздела 1 "Поступления и выплаты" Плана.

¹² Плановые показатели выплат на закупку товаров, работ, услуг по строке 26000 Раздела 2 "Сведения по выплатам на закупку товаров, работ, услуг" Плана распределяются на выплаты по контрактам (договорам), заключенным (планируемым к заключению) в соответствии с гражданским законодательством Российской Федерации (строки 26100 и 26200), а также по контрактам (договорам), заключаемым в соответствии с требованиями законодательства Российской Федерации и иных нормативных правовых актов о контрактной системе в сфере закупок товаров, работ, услуг для государственных и муниципальных нужд, с детализацией указанных выплат по контрактам (договорам), заключенным до начала текущего финансового года (строка 26300) и планируемым к заключению в соответствующем финансовом году (строка 26400) и должны соответствовать показателям соответствующих граф по строке 2600 Раздела 1 "Поступления и выплаты" Плана.

¹³ Указывается сумма договоров (контрактов) о закупках товаров, работ, услуг, заключенных без учета требований Федерального закона № 44-ФЗ и Федерального закона № 223-ФЗ, в случаях, предусмотренных указанными федеральными законами.

¹⁴ Указывается сумма закупок товаров, работ, услуг, осуществляемых в соответствии с Федеральным законом № 44-ФЗ и Федеральным законом № 223-ФЗ.

¹⁵ Государственным (муниципальным) бюджетным учреждением показатель не формируется.

¹⁶ Указывается сумма закупок товаров, работ, услуг, осуществляемых в соответствии с Федеральным законом № 44-ФЗ.

¹⁷ Плановые показатели выплат на закупку товаров, работ, услуг по строке 26500 государственного (муниципального) бюджетного учреждения должен быть не менее суммы показателей строк 26410, 26420, 26430, 26440 по соответствующей графе, государственного (муниципального) автономного учреждения - не менее показателя строки 26430 по соответствующей графе.

Обновления (расчеты) плановых показателей по поступлениям доходов от оказания платных услуг, компенсаций затрат на 2022 год и на плановый период 2023 и 2024 годов

Муниципальное бюджетное общеобразовательное учреждение «Школа № 174 имени И.П.Зорина» городского округа Самара

Учреждение
Вид документа

(основной документ - код 01; изменения к документу - код 02)

руб

Единица измерения:

1. Расчет плановых показателей поступлений доходов от оказания платных услуг (работ), компенсаций затрат учреждений

Наименование показателя	Код строки	Сумма, руб		
		на 2023 год (на текущий финансовый год)	на 2024 год (на первый год планового периода)	на 2025 год (на второй год планового периода)
	2	3	4	5
Задолженность по доходам (дебиторская задолженность по доходам) на начало года	0100			
Полученные предварительные платежи (авансы) по контрактам (договорам) (кредиторская задолженность по доходам) на начало года	0200		11 147 551,00	11 102 850,00
Доходы от оказания услуг, выполнения работ, компенсация затрат учреждения	0300	51 901 901,09		
Задолженность по доходам (дебиторская задолженность по доходам) на конец года	0400			
Полученные предварительные платежи (авансы) по контрактам (договорам) (кредиторская задолженность по доходам) на конец года	0500			
Планируемые поступления доходов от оказания услуг, компенсации затрат учреждения (с. 0300 + с.0100 - с.0200 - с. 0400 + с. 0500)	0600	51 901 901,09	11 147 551,00	11 102 850,00

* - формируется по статье 130 "Доходы от оказания платных услуг, компенсаций затрат" аналитической группы полнота доходов бюджетов

1.1. Расчет доходов от оказания услуг, выполнения работ, компенсации затрат учреждения

Наименование показателя	Код строки	Объем доходов		
		на 2023 год (на текущий финансовый год)	на 2024 год (на первый год планового периода)	на 2025 год (на второй год планового периода)
	2	3	4	5
Доход в виде платы за оказание услуг (выполнение работ) в рамках установленного муниципального задания	0100	51 901 901,09	9 680 955,00	9 680 955,00
Доход от оказания услуг, выполнения работ, реализации готовой продукции сверх установленного муниципального задания	0200	4 825 000,00	4 940 000,00	4 940 000,00
Доход от оказания услуг в рамках обязательного медицинского страхования	0300			
Доход от оказания медицинских услуг, предоставляемых женщинам в период беременности, женщинам и новорожденным в период родов и в послеродовой период	0400			
Плановые поступления от возмещения расходов по решению судов (возмещения судебных издержек)	0500			
Плановые поступления в виде прочих поступлений от компенсации затрат бюджетных и автономных учреждений	0600			
Плановые поступления в порядке возмещения расходов, понесенных в связи с эксплуатацией имущества, находящегося в оперативном управлении бюджетных и автономных учреждений	0700			
Плановые поступления от платы за предоставление информации из государственных источников (реестров)	0800			
Всего	9000	56 726 901,09	14 620 955,00	14 620 955,00

1.1.1. Расчет доходов в виде платы за оказание услуг (выполнение работ) в рамках установленного муниципального задания

Наименование услуги (работы)	Код строки	Плата (тариф) за единицу услуги (работы), руб					Планируемый объем оказания услуг (выполнения работ)					Общий объем планируемых поступлений, руб								
		на 2023 год (на текущий финансовый год)		на 2024 год (на первый год планового периода)		на 2025 год (на второй год планового периода)		на 2023 год (на текущий финансовый год)		на 2024 год (на первый год планового периода)		на 2025 год (на второй год планового периода)		на 2023 год (на текущий финансовый год)		на 2024 год (на первый год планового периода)		на 2025 год (на второй год планового периода)		
		3	4	5	6	7	8	9	10	11	9	10	11	9	10	11	9	10	11	
1	2	3	4	5	6	7	8	9	10	11	9	10	11	9	10	11	9	10	11	
Реализация основных общеобразовательных программ школьного образования. Реализация адаптированных образовательных программ, средства городского бюджета.	0100							13 614 456,95	11 147 551,00					13 614 456,95	11 147 551,00					
Реализация основных общеобразовательных программ школьного образования. Реализация адаптированных образовательных программ, средства областного бюджета.	0200							38 103 643,73						38 103 643,73						
Реализация основных общеобразовательных программ школьного образования. Реализация адаптированных образовательных программ, средства федерального бюджета.	0300							183 800,41						183 800,41						
Итого	9000	x	x	x	x	x	x	51 901 901,09	11 147 551,00	x	x	x	x	51 901 901,09	11 147 551,00				11 102 850,00	

1.1.2. Расчет доходов от оказания услуг, выполнения работ, реализации готовой продукции сверх установленного государственного задания

Наименование услуги (работы)	Код строки	Плата (тариф) за единицу услуги (работы), руб					Планируемый объем оказания услуг (выполнения работ)					Общий объем планируемых поступлений, руб							
		на 2023 год (на текущий финансовый год)		на 2024 год (на первый год планового периода)		на 2025 год (на второй год планового периода)		на 2023 год (на текущий финансовый год)		на 2024 год (на первый год планового периода)		на 2025 год (на второй год планового периода)		на 2023 год (на текущий финансовый год)		на 2024 год (на первый год планового периода)		на 2025 год (на второй год планового периода)	
		3	4	5	6	7	8	9	10	11	9	10	11	9	10	11	9	10	11
1	2	3	4	5	6	7	8	9	10	11	9	10	11	9	10	11	9	10	11
Платные образовательные услуги (Школа платания)	0100	2 000,00	2 000,00	2 000,00	100,00	100,00	100,00	200 000,00	200 000,00		100,00	100,00		200 000,00	200 000,00				200 000,00
Платные образовательные услуги (Школа дошкольника)	0200	4 000,00	4 000,00	4 000,00	970,00	1 000,00	1 000,00	3 880 000,00	4 000 000,00		1 000,00	1 000,00		3 880 000,00	4 000 000,00				4 000 000,00
Платные образовательные услуги (Подготовка к ОГЭ 9 классы)	0200	1 500,00	1 500,00	1 500,00	260,00	253,00	253,00	385 000,00	380 000,00		253,00	253,00		385 000,00	380 000,00				380 000,00
Платные образовательные услуги (Учусь, Играю! 1-2 классы)	0200	3 600,00	3 600,00	3 600,00	100,00	100,00	100,00	360 000,00	360 000,00		100,00	100,00		360 000,00	360 000,00				360 000,00
Итого	9000	x	x	x	x	x	x	4 825 000,00	4 940 000,00	x	x	x	x	4 825 000,00	4 940 000,00				4 940 000,00

1.1.3. Расчет доходов от оказания услуг в рамках обязательного медицинского страхования

Наименование услуги (работы)	Код строки	Плата (тариф) за единицу услуги (работы)				Планируемый объем оказания услуг (выполнения работ)				Общий объем планируемых поступлений, руб			
		на 20__ год (на текущий финансовый год)	на 20__ год (на первый год планового периода)	на 20__ год (на второй год планового периода)	на 20__ год (на третий год планового периода)	на 20__ год (на текущий финансовый год)	на 20__ год (на первый год планового периода)	на 20__ год (на второй год планового периода)	на 20__ год (на третий год планового периода)	на 20__ год (на текущий финансовый год)	на 20__ год (на первый год планового периода)	на 20__ год (на второй год планового периода)	на 20__ год (на третий год планового периода)
1	2	3	4	5	6	7	8	9	10	11			
	0100												
	0200												
Итого	9000	x	x	x	x	x	x	x					

1.1.4. Расчет доходов от оказания медицинских услуг, предоставляемых женщинам в период беременности, женщинам и новорожденным в период родов и в послеродовой период

Наименование услуги (работы)	Код строки	Плата (тариф) за единицу услуги (работы)				Планируемый объем оказания услуг (выполнения работ)				Общий объем планируемых поступлений, руб			
		на 20__ год (на текущий финансовый год)	на 20__ год (на первый год планового периода)	на 20__ год (на второй год планового периода)	на 20__ год (на третий год планового периода)	на 20__ год (на текущий финансовый год)	на 20__ год (на первый год планового периода)	на 20__ год (на второй год планового периода)	на 20__ год (на третий год планового периода)	на 20__ год (на текущий финансовый год)	на 20__ год (на первый год планового периода)	на 20__ год (на второй год планового периода)	на 20__ год (на третий год планового периода)
1	2	3	4	5	6	7	8	9	10	11			
	0100												
	0200	x	x	x	x	x	x						
Итого	9000												

1.1.5. Расчет плановых поступлений от возмещения расходов по решению судов (возмещения судебных издержек)

Наименование показателя	Код строки	Сумма	
		на 20__ год (на текущий финансовый год)	на 20__ год (на второй год планового периода)
1	2	3	4
	0100		
	0200		
Итого	9000		

1.1.6. Расчет плановых поступлений в виде прочих поступлений от компенсации затрат бюджетных и автономных учреждений

Наименование показателя	Код строки	Сумма	
		на 20__ год (на текущий финансовый год)	на 20__ год (на второй год планового периода)
1	2	3	4
	0100		
	0200		
Итого	9000		

1.1.7. Расчет плановых поступлений в порядке возмещения расходов, понесенных в связи с эксплуатацией имущества, находящегося в оперативном управлении бюджетных и автономных учреждений

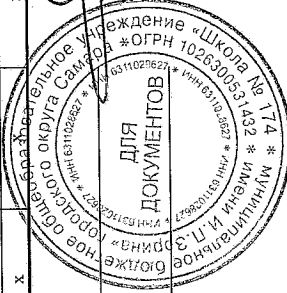
Наименование объекта	Плата (тариф) за единицу (объект)			Планируемый объем объектов, предоставляемых в пользование			Общий объем планируемых поступлений, руб		
	на 20__ год (на текущий финансовый год)	на 20__ год (на первый год планового периода)	на 20__ год (на второй год планового периода)	на 20__ год (на текущий финансовый год)	на 20__ год (на первый год планового периода)	на 20__ год (на второй год планового периода)	на 20__ год (на текущий финансовый год)	на 20__ год (на первый год планового периода)	на 20__ год (на второй год планового периода)
1	3	4	5	6	7	8	9	10	11
Поступления в порядке возмещения расходов, понесенных в связи с эксплуатацией имущества, находящегося в оперативном управлении бюджетных и автономных учреждений, всего	x	x	x	x	x	x			
в том числе:									
0101	x			x					
9000	x			x					
Итого									

1.1.8. Расчет плановых поступлений от платы за предоставление информации из государственных источников (реестров)

Наименование услуги (работы)	Плата (тариф) за единицу услуги (работы)			Планируемый объем оказания услуг (выполнения работ)			Общий объем планируемых поступлений, руб		
	на 20__ год (на текущий финансовый год)	на 20__ год (на первый год планового периода)	на 20__ год (на второй год планового периода)	на 20__ год (на текущий финансовый год)	на 20__ год (на первый год планового периода)	на 20__ год (на второй год планового периода)	на 20__ год (на текущий финансовый год)	на 20__ год (на первый год планового периода)	на 20__ год (на второй год планового периода)
1	3	4	5	6	7	8	9	10	11
Плата за предоставление информации из государственных источников (реестров)	x	x	x	x	x	x			
в том числе:									
0101									
9000	x			x					
Итого									

Руководитель (уполномоченное лицо) _____ (подпись) _____ (расшифровка подписи) _____
 Факультет Р.И.
 2417174 (телефон)

Исполнитель _____ (подпись) _____ (расшифровка подписи) _____
 Красногоровец Д.В.
 (фамилия, инициалы)
 2417174 (телефон)



14 _____ ноября _____ 20 23 г.

Обновления (расчеты) плановых показателей по поступлениям от приносящей доход деятельности в части доходов от собственности на 2023 год и на плановый период 2024 и 2025 годов

Муниципальное бюджетное общеобразовательное учреждение «Школа № 174 имени И.П.Зорина» городского округа Самара

Учреждение

Вид документа

Единица измерения: руб

(основной документ - код 01; изменения к документу - код 02)

1. Расчет плановых показателей поступлений доходов от собственности

Наименование показателя	Код строки	Сумма, руб		
		на 2023 год (на текущий финансовый год)	на 2024 год (на первый год планового периода)	на 2025 год (на второй год планового периода)
1	2	3	4	5
Задолженность по доходам (дебиторская задолженность по доходам) на начало года	0100			
Полученные предварительные платежи (авансы) по контрактам (договорам) (кредиторская задолженность по доходам) на начало года	0200			
Доходы от собственности	0300	940 000,00	1 040 000,00	1 040 000,00
Задолженность по доходам (дебиторская задолженность по доходам) на конец года	0400			
Полученные предварительные платежи (авансы) по контрактам (договорам) (кредиторская задолженность по доходам) на конец года	0500			
Планируемые поступления доходов от собственности (с. 0300 + с.0100 - с.0200 - с. 0400 + с. 0500)	0600	940 000,00	1 040 000,00	1 040 000,00

1. Формируется по статье 120 "Доходы от собственности" аналитической группы подвидов доходов бюджетов.

1.1. Расчет доходов от собственности

Наименование показателя	Код строки	Объем доходов			
		на 2023 год (на текущий финансовый год)	на 2024 год (на первый год планового периода)	на 2025 год (на второй год планового периода)	на 2025 год (на второй год планового периода)
1	2	3	4	5	
Доходы в виде арендной либо иной платы за передачу в возмездное пользование государственного имущества	0100	940 000,00	1 040 000,00	1 040 000,00	
Плата по соглашениям об установлении сервитута	0200				
Проценты по депозитам автономных учреждений в кредитных организациях	0300				
Проценты по остаткам средств на счетах автономных учреждений в кредитных организациях	0400				
Проценты, полученные от предоставления займов	0500				
Проценты по иным финансовым инструментам	0600				
Доходы в виде прибыли, приходящейся на доли в уставных (складочных) капиталах хозяйственных товариществ и обществ, или дивидендов по акциям, принадлежащим бюджетным и автономным учреждениям	0700				
Доходы от распоряжения правами на результаты интеллектуальной деятельности и средствами индивидуализации	0800				
Прочие доходы от использования имущества, находящегося в оперативном управлении бюджетных и автономных учреждений	0900				
Всего	9000	940 000,00	1 040 000,00	1 040 000,00	1 040 000,00

1.1.1. Расчет доходов в виде арендной либо иной платы за передачу в возмездное пользование муниципального имущества

Наименование объекта	Код строки	Плата (тариф) арендной платы за единицу площади (объект), руб			Планируемый объем предоставления имущества в аренду (в натуральных показателях)					
		на 2023 год (на текущий финансовый год)	на 2024 год (на первый год планового периода)	на 2025 год (на второй год планового периода)	на 2023 год (на текущий финансовый год)	на 2024 год (на первый год планового периода)	на 2025 год (на второй год планового периода)	на 2023 год (на текущий финансовый год)	на 2024 год (на первый год планового периода)	на 2025 год (на второй год планового периода)
1	2	3	4	5	6	7	8	9	10	11
Недвижимое имущество, всего	0100	x	x	x	x	x	x			
в том числе: Помещения нежилые кв. м	0101	600,00	600,00	600,00	130,56	145,00	145,00	940 000,00	1 040 000,00	1 040 000,00
Движимое имущество, всего	0200	x	x	x	x	x	x			
в том числе:	0201									
Итого	9000	x	x	x	x	x	x	940 000,00	1 040 000,00	1 040 000,00

1.1.5. Расчет доходов в виде процентов, полученных от предоставления займов

Наименование показателя	на 2023 год (текущий финансовый год)			на 2024 год (первый год планового периода)			на 2025 год (второй год планового периода)			
	Код строки	среднегодовой объем средств, на которые начисляются проценты	ставка размещения, %	сумма доходов в виде процентов	среднегодовой объем средств, на которые начисляются проценты	ставка размещения, %	сумма доходов в виде процентов	среднегодовой объем средств, на которые начисляются проценты	ставка размещения, %	сумма доходов в виде процентов
1	2	3	4	5	6	7	8	9	10	11
	0100									
	0200									
Итого	9000	x	x		x	x		x	x	

1.1.6. Расчет доходов в виде процентов по иным финансовым инструментам

Наименование показателя	на 2023 год (текущий финансовый год)			на 2024 год (первый год планового периода)			на 2025 год (второй год планового периода)			
	Код строки	среднегодовой объем средств, на которые начисляются проценты	ставка размещения, %	сумма доходов в виде процентов	среднегодовой объем средств, на которые начисляются проценты	ставка размещения, %	сумма доходов в виде процентов	среднегодовой объем средств, на которые начисляются проценты	ставка размещения, %	сумма доходов в виде процентов
1	2	3	4	5	6	7	8	9	10	11
	0100									
	0200									
Итого	9000	x	x		x	x		x	x	

1.1.7. Расчет доходов в виде прибыли, приходящейся на доли в уставных (складочных) капиталах хозяйственных товариществ и обществ, или дивидендов по акциям, принадлежащим бюджетным и автономным учреждениям

Наименование показателя	Размер прибыли на акцию (долю участия)			Количество акций (размер участия, доля)			Общий объем планируемых поступлений дивидендов (прибыли на долю участия)			
	Код строки	на 2023 год (на текущий финансовый год)	на 2024 год (на первый год планового периода)	на 2025 год (на второй год планового периода)	на 2023 год (на текущий финансовый год)	на 2024 год (на первый год планового периода)	на 2025 год (на второй год планового периода)	на 2023 год (на текущий финансовый год)	на 2024 год (на первый год планового периода)	на 2025 год (на второй год планового периода)
1	2	3	4	5	6	7	8	9	10	11
Поступления в виде прибыли, приходящейся на доли в уставных (складочных) капиталах хозяйственных товариществ и обществ, дивидендов по акциям, всего в том числе:	0100	x	x	x	x	x	x			
	0101									
Итого	9000	x	x	x	x	x	x			

1.1.8. Расчет доходов от распоряжения правами на результаты интеллектуальной деятельности и средствами индивидуализации

Наименование показателя	Код строки	Плата за 1 объект			Планируемый объем предоставления прав на использование объектов			Объем планируемых поступлений		
		на 2023 год (на текущий финансовый год)	на 2024 год (на первый год планового периода)	на 2025 год (на второй год планового периода)	на 2023 год (на текущий финансовый год)	на 2024 год (на первый год планового периода)	на 2025 год (на второй год планового периода)	на 2023 год (на текущий финансовый год)	на 2024 год (на первый год планового периода)	на 2025 год (на второй год планового периода)
1	2	3	4	5	6	7	8	9	10	11
Доходы от распоряжения правами на результаты интеллектуальной деятельности и средствами индивидуализации, всего	0100	x	x	x	x	x	x			
в том числе:	0101									
Итого	9000	x	x	x	x	x	x			

1.1.9. Расчет прочих доходов от использования имущества, находящегося в оперативном управлении бюджетных и автономных учреждений

Наименование показателя	Код строки	Плата (тариф) за единицу (объект)			Планируемый объем предоставления прав на использование объектов собственности			Объем планируемых поступлений		
		на 2023 год (на текущий финансовый год)	на 2024 год (на первый год планового периода)	на 2025 год (на второй год планового периода)	на 2023 год (на текущий финансовый год)	на 2024 год (на первый год планового периода)	на 2025 год (на второй год планового периода)	на 2023 год (на текущий финансовый год)	на 2024 год (на первый год планового периода)	на 2025 год (на второй год планового периода)
1	2	3	4	5	6	7	8	9	10	11
Доходы от собственности, всего	0100	x	x	x	x	x	x			
в том числе:	0101									
Итого	9000	x	x	x	x	x	x			

на 2023 год и на финансовый период 2024 и 2025 годов

Муниципальное бюджетное общеобразовательное учреждение «Школа № 174 имени И.П.Зоринца» городского округа Самара

Учреждение
Вид документа

(основной документ - код 0); изменения к документу - код 03)

руб

Единица измерения:

1. Расчет объема поступлений доходов от штрафов, пеней, иных сумм принудительного изъятия

Наименование показателя	Код строки	Сумма		
		на 2023 год (на текущий финансовый год)	на 2024 год (на первый год планового периода)	на 2025 год (на второй год планового периода)
	2	3	4	5
Задолженность контрагентов по доходам (дебиторская задолженность по доходам) на начало года	0100			
Излишне полученные (взысканные) пени, штрафы, суммы возмещения ущерба (кредиторская задолженность по доходам) на начало года	0200			
Доходы от штрафов, пеней, иных сумм принудительного изъятия	0300			
Задолженность контрагентов по доходам (дебиторская задолженность по доходам) на конец года	0400			
Излишне полученные (взысканные) пени, штрафы, суммы возмещения ущерба (кредиторская задолженность по доходам) на конец года	0500			
Планируемые поступления доходов от оказания услуг, компенсации затрат учреждения (с. 0300 + с.0100 - с.0200 - с. 0400 + с. 0500)	1000			

* Формируется по статье 140 "Штрафы, пени, неустойки, возмещения ущерба" аналитической группы полнота доходов бюджетов

1.1. Расчет доходов от приносящей доход деятельности в части доходов от штрафов, пеней, неустойки, возмещения ущерба

Наименование показателя	Код строки	Объем доходов		
		на 2023 год (на текущий финансовый год)	на 2024 год (на первый год планового периода)	на 2025 год (на второй год планового периода)
	2	3	4	5
1				
Неустойка (пени) в случаях ненадлежащего исполнения поставщиком (подрядчиком, исполнителем) обязательств, предусмотренных договором (контрактом), в том числе в случае просрочки исполнения обязательств, предусмотренных договором	0100			
Удержание задатков и залогов поступивших в обеспечение заявок на участие в конкурсе (аукционе), а также в обеспечение исполнения контрактов (договоров) в соответствии с законодательством Российской Федерации	0200			
Пени, штрафы, за нарушение долговых обязательств	0300			
Возмещение ущерба при возникновении страховых случаев	0400			
Возмещение ущерба имуществу (за исключением страховых возмещений)	0500			
Прочие поступления в виде принудительного изъятия	0600			
Всего	9000			

Наименование показателя	Код строки	на 20__ год (на текущий финансовый год)		на 20__ год (на первый год планового периода)		на 20__ год (на второй год планового периода)		сумма		
		средняя сумма одного возмещения	прогнозируемое количество случаев поступления возмещения ущерб, ед	средняя сумма одного возмещения	прогнозируемое количество случаев поступления возмещения ущерб, ед	средняя сумма одного возмещения	прогнозируемое количество случаев поступления возмещения ущерб, ед			
1	2	3	4	5	6	7	8	9	10	11
Неустойка (пени) в случаях ненадлежащего исполнения поставщиком (подрядчиком, исполнителем) обязательств, предусмотренных договором (контрактом), в том числе в случае просрочки исполнения обязательств, предусмотренных договором, всего	0100	x	x		x			x		
в том числе:	0101	x								
Итого	9000	x	x		x	x		x	x	x

1.1.3. Расчет удержания задатков и залогов поступивших в обеспечение заявок на участие в конкурсе (аукционе), а также в обеспечение исполнения контрактов (договоров)

Наименование показателя	Код строки	на 20__ год (на текущий финансовый год)		на 20__ год (на первый год планового периода)		на 20__ год (на второй год планового периода)		сумма		
		средняя сумма одного возмещения	прогнозируемое количество случаев поступления возмещения ущерб, ед	средняя сумма одного возмещения	прогнозируемое количество случаев поступления возмещения ущерб, ед	средняя сумма одного возмещения	прогнозируемое количество случаев поступления возмещения ущерб, ед			
1	2	3	4	5	6	7	8	9	10	11
Удержание задатков и залогов поступивших в обеспечение заявок на участие в конкурсе (аукционе), а также в обеспечение исполнения контрактов (договоров) в соответствии с законодательством Российской Федерации, всего	0100	x	x		x			x		
в том числе:	0101	x								
Итого	9000	x	x		x	x		x	x	x

1.1.4. Расчет пени, штрафов, за нарушение долговых обязательств

Наименование показателя	Код строки	на 20__ год (на текущий финансовый год)		на 20__ год (на первый год планового периода)		на 20__ год (на второй год планового периода)		сумма		
		средняя сумма одного возмещения	прогнозируемое количество случаев поступления возмещения ущерб, ед	средняя сумма одного возмещения	прогнозируемое количество случаев поступления возмещения ущерб, ед	средняя сумма одного возмещения	прогнозируемое количество случаев поступления возмещения ущерб, ед			
1	2	3	4	5	6	7	8	9	10	11
Пени, штрафы, за нарушение долговых обязательств, всего	0100	x	x		x			x		
в том числе:	0101	x								
Итого	9000	x	x		x	x		x	x	x

1.1.6. Расчет возмещения ущерба при возмещении страхового возмещения

Наименование показателя	на 20__ год (на текущий финансовый год)				на 20__ год (на первый год планового периода)				на 20__ год (на второй год планового периода)			
	Код строки	средняя сумма одного возмещения		сумма	прогнозируемое количество случаев поступления ущерба, ед	средняя сумма одного возмещения	прогнозируемое количество случаев поступления ущерба, ед		сумма	средняя сумма одного возмещения	прогнозируемое количество случаев поступления ущерба, ед	сумма
		3	4				5	6				
Возмещение ущерба при возникновении страховых случаев, всего	0100	x	x			x			x			
в том числе:	0101											
Итого	9000	x	x			x			x			

1.1.6. Расчет возмещения ущерба имуществу (за исключением страховых возмещений)

Наименование показателя	на 20__ год (на текущий финансовый год)				на 20__ год (на первый год планового периода)				на 20__ год (на второй год планового периода)			
	Код строки	средняя сумма одного возмещения		сумма	прогнозируемое количество случаев поступления ущерба, ед	средняя сумма одного возмещения	прогнозируемое количество случаев поступления ущерба, ед		сумма	средняя сумма одного возмещения	прогнозируемое количество случаев поступления ущерба, ед	сумма
		3	4				5	6				
Возмещение ущерба имуществу (за исключением страховых возмещений)	0100	x	x			x			x			
в том числе:	0101											
Итого	9000	x	x			x			x			

1.1.7. Расчет прочих поступлений в виде принудительного изъятия

Наименование показателя	на 20__ год (на текущий финансовый год)				на 20__ год (на первый год планового периода)				на 20__ год (на второй год планового периода)			
	Код строки	средняя сумма одного возмещения		сумма	прогнозируемое количество случаев поступления ущерба, ед	средняя сумма одного возмещения	прогнозируемое количество случаев поступления ущерба, ед		сумма	средняя сумма одного возмещения	прогнозируемое количество случаев поступления ущерба, ед	сумма
		3	4				5	6				
Прочие поступления в виде принудительного изъятия	0100	x	x			x			x			
в том числе:	0101											
Итого	9000	x	x			x			x			

Муниципальное бюджетное общеобразовательное учреждение «Школа № 174 имени И.П.Зорина» городского округа Самара

(основной документ - код 01, изменения к документу - код 02)

Учреждение
Вид документа

Единица измерения: руб

1. Расчет объема безвозмездных денежных поступлений

Наименование показателя	Код строки	Сумма		
		на 2023 год (на текущий финансовый год)	на 2024 год (на первый год планового периода)	на 2025 год (на второй год планового периода)
1	2	3	4	5
Задолженность контрагентов по доходам (дебиторская задолженность по доходам) на начало года	0100			
Кредиторская задолженность по доходам от безвозмездных денежных поступлений на начало года	0200			
Доходы от безвозмездных денежных поступлений	0300	8 141 166,54	3 335 831,49	289 231,49
Задолженность контрагентов по доходам (дебиторская задолженность по доходам) на конец года	0800			
Кредиторская задолженность по доходам от безвозмездных денежных поступлений на конец года	0900			
Планируемые поступления доходов от оказания услуг, компенсации затрат учреждения (с. 0300 + с.0100 - с.0200 - с. 0400 + с. 0500)	1000			
Всего	9000	8 141 166,54	3 335 831,49	289 231,49

⁴ Формируется по статье 150 "Безвозмездные денежные поступления" аналитической группы полвила доходов бюджетов

1.1. Расчет доходов от безвозмездных денежных поступлений

Наименование показателя	Код строки	Объем доходов		
		на 2023 год (на текущий финансовый год)	на 2024 год (на первый год планового периода)	на 2025 год (на второй год планового периода)
1	2	3	4	5
Трансферты, предоставленные национальными организациями и правительствами иностранных государств, международными финансовыми организациями	0100			
Гранты в форме субсидий из федерального бюджета	0200			
Гранты в форме субсидий из бюджетов субъектов Российской Федерации и местных бюджетов	0300			
Гранты, за исключением грантов в виде субсидий	0400			
Пожертвования 0202	0500	8 141 166,54	3 335 831,49	289 231,49
Прочие безвозмездные поступления	9000	8 141 166,54	3 335 831,49	289 231,49

1.1.1. Расчет поступлений в виде трансфертов от межбюджетных трансфертов

Наименование показателя	Код строки	Сумма		
		на 20__ год (на текущий финансовый год)	на 20__ год (на первый год планового периода)	на 20__ год (на второй год планового периода)
1	2	3	4	5
	0100			
	0200			
	9000			
Итого				

1.1.2. Расчет поступлений грантов в форме субсидий из федерального бюджета

Наименование показателя	Код строки	Сумма		
		на 20__ год (на текущий финансовый год)	на 20__ год (на первый год планового периода)	на 20__ год (на второй год планового периода)
1	2	3	4	5
	0100			
	0200			
	9000			
Итого				

1.1.2. Расчет поступлений грантов в форме субсидий из федерального бюджета

Наименование показателя	Код строки	Сумма		
		на 20__ год (на текущий финансовый год)	на 20__ год (на первый год планового периода)	на 20__ год (на второй год планового периода)
1	2	3	4	5
Поступления грантов в форме субсидий из бюджетов субъектов Российской Федерации, всего	0100			
в том числе:	0110			
Поступления грантов в форме субсидий из местных бюджетов, всего	0200			
в том числе:	0210			
	9000			
Итого				

Наименование показателя	Код строки	Сумма		
		на 20__ год (на текущий финансовый год) 3	на 20__ год (на первый год планового периода) 4	на 20__ год (на второй год планового периода) 5
1				
Поступления в виде грантов, за исключением грантов в форме субсидий, всего				
в том числе:				
гранты российских организаций	0101			
гранты международных организаций	0102			
Итого	9000			

1.1.5. Расчет пожертвований

Наименование показателя	Код строки	Сумма		
		на 20__ год (на текущий финансовый год) 3	на 20__ год (на первый год планового периода) 4	на 20__ год (на второй год планового периода) 5
1				
Пожертвования, всего				
в том числе:				
пожертвования юридических лиц	0101			
пожертвования физических лиц	0102			
Итого	9000			

1.1.6. Расчет прочих безвозмездных поступлений

Наименование показателя	Код строки	Сумма		
		на 2023 год (на текущий финансовый год)	на 2024 год (на первый год планового периода)	на 2025 год (на второй год планового периода)
1				
Прочие безвозмездные поступления, всего				
в том числе субсидии на иные цели:				
Поступления текущего характера	0102	8 141 166,54	3 335 831,49	289 231,49
Итого	9000	8 141 166,54	3 335 831,49	289 231,49

Руководитель
(уполномоченное лицо)

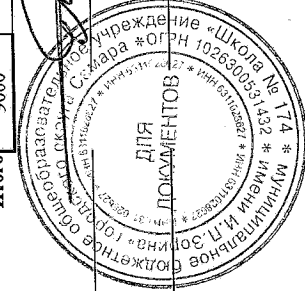
Исполнитель

Директор
(должность)

Бухгалтер
(должность)

20__ 23__ г.

№ 14 __ ноября



(подпись)

Красноголовец Д.В.
(фамилия, инициалы)

Файрушин Р.И.
(расшифровка подписи)

2417174
(номер телефона)

Муниципальное бюджетное общеобразовательное учреждение «Школа № 174 имени И.П.Зоринца» городского округа Самара

(основной документ - код 01; изменения в документе - код 02)

Учреждение
Вид документа

Единица измерения:
руб

1. Расчет объема поступлений от прочих доходов

Наименование показателя	Код строки	Сумма		
		на 2023 год (на текущий финансовый год)	на 2024 год (на первый год планового периода)	на 2025 год (на второй год планового периода)
	2	3	4	5
Задолженность контрагентов по доходам (дебиторская задолженность по доходам) на начало года	0100			
Кредиторская задолженность по доходам от безвозмездных денежных поступлений на начало года	0200	8 141 166,54	3 335 831,49	289 231,49
Прочие доходы	0300			
Задолженность контрагентов по доходам (дебиторская задолженность по доходам) на конец года	0800			
Кредиторская задолженность по доходам от безвозмездных денежных поступлений на конец года	0900			
Планируемые поступления доходов от оказания услуг, компенсации затрат учреждения (с. 0300 + с.0100 - с.0200 - с. 0400 + с. 0500)	1000	8 141 166,54	3 335 831,49	289 231,49
Всего	9000	8 141 166,54	3 335 831,49	289 231,49

5. Формируется по статье 180 "Прочие доходы" аналитической группы подвида доходов бюджетов

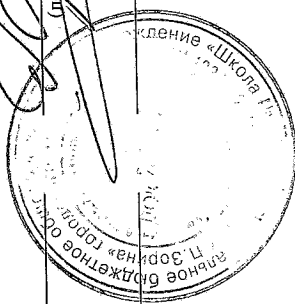
1.1 Расчет прочих доходов

Наименование показателя	Код строки	Сумма		
		на 2023 год (на текущий финансовый год)	на 2024 год (на первый год планового периода)	на 2025 год (на второй год планового периода)
	2	3	4	5
Субсидии на иные цели	0100	8 141 166,54	3 335 831,49	289 231,49
Субсидии на осуществление капитальных вложений в объекты капитального строительства государственной собственности или приобретение объектов недвижимого имущества в государственную собственность	0200			
Доход от неперiodических выплат компенсаций в счет возмещения вреда или убытков, кроме страхового возмещения, выплачиваемого страховыми организациями в соответствии с договорами страхования	0300			
Прочие доходы	0400	8 141 166,54	3 335 831,49	289 231,49
Всего	9000	8 141 166,54	3 335 831,49	289 231,49

Наименование показателя	Код строки	Сумма		
		на 2023 год (на текущий финансовый год)	на 2024 год (на первый год планового периода)	на 2025 год (на второй год планового периода)
Поступления прочих доходов, всего	0100			
в том числе:	0101			
Итого	9000	0,00	0,00	0,00

Руководитель (уполномоченное лицо) _____
 (подпись) _____
 Должность: **Директор**
 (расшифровка подписи) **Файрушин Р.И.**

Исполнитель _____
 (подпись) _____
 Должность: **Бухгалтер**
 (расшифровка подписи) **Красноголовец Д.В.**
 (фамилия, инициалы) _____
 Контактный телефон: **2417174**
 (номер телефона) _____



" 14 " _____ ноября 20 23 г.

**Обоснования (расчеты) плановых показателей по поступлениям от операций с активами⁶
на 2022 год и на плановый период 2023 и 2024 годов**

Муниципальное бюджетное общеобразовательное учреждение «Школа № 174 имени И.П.Зорина» городского округа Самара

Учреждение
Вид документа

(основной документ - код 01; изменение к документу - код 02)

Единица измерения: руб

1. Расчет объема поступлений от операций с активами

Наименование показателя	Код строки	Сумма		
		на 20__ год (на текущий финансовый год)	на 20__ год (на первый год планового периода)	на 20__ год (на второй год планового периода)
1	2	3	4	5
Задолженность по доходам (дебиторская задолженность по доходам) на начало года	0100			
Кредиторская задолженность по доходам от операций с активами на начало года	0200			
Доходы от реализации нефинансовых активов	0300			
Задолженность по доходам (дебиторская задолженность по доходам) на конец года	0400			
Кредиторская задолженность по доходам от операций с активами на конец года	0500			
Планируемые поступления от реализации нефинансовых активов (с. 0300 + с.0100 - с.0200 - с. 0400 + с. 0500)	0600			
Всего	9000			

⁶ Формируется по статье 400 "Выбытие нефинансовых активов" аналитической группы подвыяда доходов бюджетов

1.2. Расчет доходов от реализации нефинансовых активов

Наименование показателя	Код строки	Сумма		
		на 20__ год (на текущий финансовый год)	на 20__ год (на первый год планового периода)	на 20__ год (на второй год планового периода)
1	2	3	4	5
Доходы от реализации основных средств	0100			
Доходы от реализации нематериальных активов	0200			
Доходы от реализации материальных запасов	0300			
Всего	9000			

1.2.1. Расчет доходов от реализации основных средств

Наименование показателя	Код строки	Единица измерения	на 20__ год (на текущий финансовый год)			на 20__ год (на первый год планового периода)			на 20__ год (на второй год планового периода)		
			цена, руб/ед	кол-во	сумма	цена, руб/ед	кол-во	сумма	цена, руб/ед	кол-во	сумма
1	2	3	3	4	5	6	7	8	9	10	11
	0100										
	0200										
	0300										
Итого	9000	х	х	х		х	х		х	х	


1.2.2. Расчет доходов от реализации нематериальных активов

Наименование показателя	Код строки	Единица измерения	на 20__ год (на текущий финансовый год)			на 20__ год (на первый год планового периода)			на 20__ год (на второй год планового периода)		
			цена, руб/ед	кол-во	сумма	цена, руб/ед	кол-во	сумма	цена, руб/ед	кол-во	сумма
1	2	3	3	4	5	6	7	8	9	10	11
	0100										
	0200										
	0300										
Итого	9000	х	х	х		х	х		х	х	

1.2.3. Расчет доходов от реализации материальных запасов

Наименование показателя	Код строки	Единица измерения	на 20__ год (на текущий финансовый год)			на 20__ год (на первый год планового периода)			на 20__ год (на второй год планового периода)		
			цена, руб/ед	кол-во	сумма	цена, руб/ед	кол-во	сумма	цена, руб/ед	кол-во	сумма
1	2	3	3	4	5	6	7	8	9	10	11
Поступления от реализации отходов драгоценных металлов, всего	0100	х	х	х		х	х		х	х	
в том числе:	0101										
Поступления от реализации лома черных металлов, всего	0200	х	х	х		х	х		х	х	
в том числе:	0201										
Поступления от реализации лома цветных металлов, всего	0300	х	х	х		х	х		х	х	
в том числе:	0301										
Поступления от реализации макулатуры, всего	0400	х	х	х		х	х		х	х	

в том числе:	0401																
Поступления от реализации баллонов бывших в употреблении, всего	0500	x				x									x		
в том числе:	0501																
Поступления от реализации невозвратной тары, всего	0600	x				x									x		
в том числе:	0601																
Поступления от реализации прочего утиля, ветоши, всего	0700	x				x									x		
в том числе:	0701																
Поступления от реализации прочего неиспользуемое имущество, всего	0800	x				x									x		
в том числе:	0801																
Итого	9000	x				x									x		



Руководитель
(уполномоченное лицо)

Директор
(должность)

Файрушин Р.И.
(расшифровка подписи)

Исполнитель

Бухгалтер
(должность)

Красноголовен Д.В.
(фамилия, инициалы)

2417174
(телефон)

" 14 " ноября 20 23 г.

**Обоснования (расчеты) плановых показателей по поступлениям от операций с активами⁷
на 2022 год и на плановый период 2023 и 2024 годов**

Муниципальное бюджетное общеобразовательное учреждение «Школа № 174 имени И.П. Зорина» городского округа Самара

Учреждение
Вид документа

(основной документ - код 011, взыскания к документу - код 02)

руб

Единица измерения:

1. Расчет объема поступлений от операций с активами

Наименование показателя	Код строки	Сумма		
		на 20__ год (на текущий финансовый год)	на 20__ год (на первый год планового периода)	на 20__ год (на второй год планового периода)
	2	3	4	5
Задолженность контрагентов (дебиторская задолженность) по расчетам на начало года	0100			
Кредиторская задолженность по расчетам на начало года	0200			
Поступления от реализации ценных бумаг (кроме акций и иных финансовых инструментов)	0300			
Задолженность контрагентов (дебиторская задолженность) по расчетам на конец года	0400			
Кредиторская задолженность по расчетам на конец года	0500			
Планируемые поступления от реализации финансовых активов (с. 0300 + с. 0100 - с. 0200 - с. 0400 + с. 0500)	0600			
Всего	9000			

⁷ Формируется по статье 620 "Уменьшение стоимости ценных бумаг, кроме акций и иных финансовых инструментов", аналитической группы вида источников финансирования дефицитов бюджетов

1.2.3. Расчет доходов от реализации иных ценных бумаг (кроме акций)

Наименование показателя	Код строки	Единица измерения	на 20__ год (на текущий финансовый год)		на 20__ год (на первый год планового периода)		на 20__ год (на второй год планового периода)				
			цена, руб/ед	кол-во	сумма	цена, руб/ед	кол-во	сумма	цена, руб/ед	кол-во	сумма
1	2	3	3	4	5	6	7	8	9	10	11
	0100										
	0200										
	0300										
Итого	9000	х	х	х	х	х	х	х	х	х	х

Руководитель (уполномоченное лицо) _____ Директор (должность) _____ Фаируллин Р. И. (расшифровка подписи)

Исполнитель _____ Бухгалтер (должность) _____ Красноголовец Д. В. (фамилия, инициалы)

№ 14 _____ ноября _____ 20__ 23 г. _____ 2417174 (телефон)



Обоснования (расчеты) плановых показателей по уплате налогов, объектом налогообложения для которых являются доходы (прибыль) учреждения¹² на 2022 год и на плановый период 2023 и 2024 годов

Муниципальное бюджетное общеобразовательное учреждение «Школа № 174 имени И.П.Зорина» городского округа Самара

Учреждение
Вид документа

(ссылочный документ - код 01, классификация к документу - код 02)

Единица измерения: руб

1. Объем прочих выплат

1. Расчет выплат на уплату налогов, объектом налогообложения для которых являются доходы (прибыль) учреждения

Наименование показателя	Код строки	Сумма		
		на 20__ год (на текущий финансовый год)	на 20__ год (на первый год планового периода)	на 20__ год (на второй год планового периода)
	2	3	4	5
Излишне уплаченные (излишне взысканные) суммы налогов (дебиторская задолженность по налогам) на начало года	0100			
Кредиторская задолженность по уплате налогов на начало года	0200			
Налоги, объектом налогообложения для которых являются доходы (прибыль) учреждения	0300			
Излишне уплаченные (излишне взысканные) суммы налогов (дебиторская задолженность по налогам) на конец года	0800			
Кредиторская задолженность по уплате налогов на конец года	0900			
Планируемые выплаты по налогам (с. 0300 + с.0100 - с.0200 - с. 0400 + с. 0500)	1000			
Всего	9000			

¹² Формируется по статье 180 "Прочие доходы" аналитической группы полдела доходов бюджетов

1. Расчет налогов, объектом налогообложения для которых являются доходы (прибыль) учреждения

Наименование показателя	Код строки	Объем расходов		
		на 20__ год (на текущий финансовый год)	на 20__ год (на первый год планового периода)	на 20__ год (на второй год планового периода)
	2	3	4	5
Налог на прибыль	0100			
Налог на добавленную стоимость	0200			
Прочие налоги, уменьшающие доход	0300			
в том числе:	0301			
Итого	9000			

Руководитель
(уполномоченное лицо)

Исполнитель


Директор
(должность)

Бухгалтер
(должность)

20 23 г.

ноября

" 14 "



Файрушин Р.И.
(расшифровка подписи)
2417174
(телефон)

5. Обоснование (расчет) плановых показателей расходов на оплату труда и страховых взносов на обязательное социальное страхование работников учреждения

5.1. Обоснование (расчет) плановых показателей расходов на оплату труда

Наименование показателя	Код строки	Сумма, руб.		
		на 2023 год (на текущий финансовый год)	на 2024 год (на первый год планового периода)	на 2025 год (на второй год планового периода)
1	2	3	4	5
Задолженность перед персоналом по оплате труда (кредиторская задолженность) на начало года	0100			
Задолженность перед персоналом по оплате труда (кредиторская задолженность) на конец года	0200			
Задолженность персонала по полученным авансам (дебиторская задолженность) на конец года	0300			
Планируемые выплаты на оплату труда	0400	39 386 034,47	7 916 284,00	5 550 952,00

5.1.1. Расчет фонда оплаты труда

№ п/п	Наименование должности	Расчетная численность работников	Среднемесячный размер оплаты труда на одного работника, руб.				Ежемесячная надбавка к должностному окладу, %	Фонд оплаты труда в год (гр.3 x гр.4 x 1 + гр.8/100)x12)
			Всего	в том числе:				
				расчетные должностные оклады	выплаты компенсационного характера	выплаты стимулирующего характера		
1	2	3	4	5	6	7	8	9
1	Руководитель-директор	1	65 945,00					791 340,00
2	Руководитель, специалисты служащие	5	40 120,00					3 872 625,93
3	Педагогические работники	50	10 900,00					19 466 791,00
4	Рабочие	23	16 242,00					7 929 620,80
4	Единовременная губернаторская выплата	1						20 000,00
Итого субсидии на выполнение муниципального задания (04.00.00)								32 080 377,73

5.2. Обоснование (расчет) плановых показателей по выплатам на страховые взносы на обязательное социальное страхование

5.2.1. Обоснование (расчет) плановых показателей по выплатам на страховые взносы на обязательное социальное страхование

Наименование показателя	Код строки	Сумма		
		на 2023 год (на текущий финансовый год)	на 2024 год (на первый год планового периода)	на 2025 год (на второй год планового периода)
1	2	3	4	5
Задолженность по обязательствам (кредиторская задолженность) на начало года	0100			
Сумма излишне уплаченных либо излишне взысканных страховых взносов (дебиторская задолженность) на начало года	0200			
Страховые взносы на обязательное социальное страхование	0300			
Задолженность по уплате страховых взносов (кредиторская задолженность) на конец года	0400			
Сумма излишне уплаченных либо излишне взысканных страховых взносов (дебиторская задолженность) на конец года	0500			
Планируемых выплаты на страховые взносы на обязательное социальное страхование	0600	11 726 970,14	2 590 356,00	1 876 087,00

5.2.2. Расчет страховых взносов на обязательное социальное страхование

Наименование показателя	Код строки	Размер базы для начисления страховых взносов, руб.					Сумма взноса, руб.		
		на 2023 год (на текущий финансовый год)	на 2024 год (на первый год планового периода)	на 2025 год (на второй год планового периода)	на 2023 год (на текущий финансовый год)	на 2024 год (на первый год планового периода)	на 2025 год (на второй год планового периода)		
	2	3	4	5	6	7	8		
Страховые взносы, всего по ставке 30,0 %	0100	39 386 034,47	7 916 284,00	5 550 952,00	11 648 198,07	2 574 523,43	1 864 985,10		
Страховые взносы в Фонд социального страхования Российской Федерации, всего	0200	54,00	7 916 284,00	5 550 952,00	78 772,07	15 832,57	11 101,90		
обязательное социальное страхование от несчастных случаев на производстве и профессиональных заболеваний по ставке 0,2%	0230	39 386 034,47	7 916 284,00	5 550 952,00	78 772,07	15 832,57	11 101,90		
Итого		x	x	x	11 726 970,14	2 590 356,00	1 876 087,00		

* Указываются стриховые тарифы, дифференцированные по классам профессионального риска, установленные Федеральным законом от 22 декабря 2005 г., № 179-ФЗ «О страховых тарифах на обязательное социальное страхование от несчастных случаев на производстве и профессиональных заболеваний на 2006 год» (Собрание законодательства Российской Федерации, 2005, № 52, ст. 5592; 2019, № 52, ст. 7763).

5.3. Обоснование (расчет) плановых показателей по выплатам компенсационного характера персоналу, за исключением фонда оплаты труда

5.3.1. Обоснование (расчет) выплат персоналу при направлении в служебные командировки

№ п/п	Наименование расходов	Средний размер выплаты на 1 работника в день, руб.	Количество работников, чел	Количество дней	Сумма, руб. (гр.3 x гр.4 x гр.5)
1	2	3	4	5	6
					0,00
	Итого:	x	x	x	0,00

5.3.2. Обоснование (расчет) иных компенсационных выплат работникам

№ п/п	Наименование расходов	Численность работников, получающих выплату	Количество выплат в год на одного работника	Размер выплаты в месяц, руб.	Сумма (гр.3 x гр.4 x гр.5)
1	2	3	4	5	6
1	Пособие за первые 3 дня временной нетрудоспособности за счет средств работодателя				209 873,18
	Итого:	x	x	x	209 873,18

5.4. Обоснование (расчет) плановых показателей по выплатам на социальное обеспечение и иные выплаты населению

№ п/п	Наименование показателя	Размер одной выплаты, руб.	Количество выплат в год	Общая сумма выплат, руб. (гр.3 x гр.4)
	2	3	4	5
1	Пособия по социальной помощи населению в натуральной форме	3 420,00	4	13 680,00
	Итого	x	x	13 680,00

5.5. Обоснование (расчет) плановых показателей расходов на уплату налога на имущество организации, земельного налога, водного налога, транспортного налога

№ п/п	Наименование расходов (с указанием объекта налогообложения)	Налоговая база, основания оплаты сбора, платежа (с учетом особенностей определения налоговой базы), руб.	Ставка налога, сумма сбора, платежа (с учетом налоговых льгот, оснований и порядка их применения, порядка и сроков уплаты), %	Сумма исчисленного налога, подлежащего уплате, руб. (гр.3 x гр.4 /100)
1	2	3	4	5
1	Земельный налог	63 970 250,00	1,5	902 672,00
2	Налог на имущество	39 631 698,00	2,2	1 357 967,81
	Итого		X	2 260 639,81

5.6. Обоснование (расчет) плановых показателей по расходам на уплату прочих налогов, сборов, других платежей

№ п/п	Наименование расходов (с указанием объекта налогообложения)	Налоговая база, основания оплаты сбора, платежа (с учетом особенностей определения налоговой базы), руб.	Ставка налога, сумма сбора, платежа (с учетом налоговых льгот, оснований и порядка их применения, порядка и сроков уплаты), %	Сумма исчисленного налога, подлежащего уплате, руб. (гр.3 x гр.4 /100)
1	2	3	4	5
1	Налог на экологию			
2	Уплата иных платежей (штрафы, пени)			100 000,00
	Итого		X	100 000,00

5.7. Обоснование (расчет) плановых показателей по расходам безвозмездное перечисление организациям и физическим лицам

№ п/п	Наименование показателя	Размер одной выплаты, руб.	Количество выплат в год	Общая сумма, руб. (гр.3 х гр.4)
1	2	3	4	5
1	Возвраты			15 000,00
	Итого		х	15 000,00

5.8. Обоснование (расчет) плановых показателей по прочим расходам (кроме расходов на закупку товаров, работ и услуг)

№ п/п	Наименование показателя	Размер одной выплаты, руб.	Количество выплат в год	Общая сумма, руб. (гр.3 х гр.4)
1	2	3	4	5
1		0,00	0	
	Итого	0,00	х	0,00

5.9. Обоснование (расчет) плановых показателей по расходам на закупки товаров, работ, услуг

Наименование показателя	Код строки	Сумма, руб.			
		на 2023 год (на текущий финансовый год)	на 2024 год (на первый год планового периода)	на 2025 год (на второй год планового периода)	
	3	4	5	6	
Задолженность по принятым и неисполненным обязательствам, полученные предварительные платежи (авансы) по контрактам (договорам) (кредиторская задолженность) на начало года 2023	0100				
Произведенные предварительные платежи (авансы) по контрактам (договорам) (дебиторская задолженность) на начало года	0200				
Расходы на закупки товаров, работ и услуг, всего	0300	15 434 799,98	7 486 427,00	7 486 427,00	
в том числе: услуги связи	0310	154 195,51	30 000,00	30 000,00	
транспортные услуги	0320				
коммунальные услуги	0330	6 237 674,03	5 977 791,00	5 977 791,00	
аренда имущества	0340				
содержание имущества	0350	3 026 693,95	320 636,00	320 636,00	
обязательное страхование	0360				
прочие работы и услуги в том числе: повышение квалификации (профессиональная переподготовка)	0370	2 917 186,23	288 000,00	288 000,00	
приобретение объектов движимого имущества	0380				
приобретение материальных запасов	0390	3 099 050,26	870 000,00	870 000,00	
Задолженность по принятым и неисполненным обязательствам, полученные предварительные платежи (авансы) по контрактам (договорам) (кредиторская задолженность) на конец	0400				
Произведенные предварительные платежи (авансы) по контрактам (договорам) (дебиторская задолженность) на конец года	0500				
Планируемые выплаты на закупку товаров, работ и услуг (с. 0100 + с. 0300 + с. 0500 – с. 0200 – с. 0400)	0600	15 434 799,98	7 486 427,00	7 486 427,00	

5.9.5. Обоснования (расчет) плановых показателей по расходам на содержание имущества

Наименование объекта	Код строки	Объект			Количество работ (услуг), ед.				Сметная стоимость работ (услуг), руб.				Сумма, руб. (гр.3(4,5) x гр.6(7,8) x гр.9(10,11))	
		на 2023 год (на текущий финансовый год)	на 2024 год (на первый год планового периода)	на 2025 год (на второй год планового периода)	на 2023 год (на текущий финансовый год)	на 2024 год (на первый год планового периода)	на 2025 год (на второй год планового периода)	на 2023 год (на текущий финансовый год)	на 2024 год (на первый год планового периода)	на 2025 год (на второй год планового периода)				
1	2	3	4	5	6	7	8	9	10	11	12	13	14	
Пожарная сигнализация на пульт "01"		1			12			2 530,00			30 360,00			
ТО АПС		1			12			2 370,00			28 440,00			
Гидравлические испытания		1			1			50 000,00			50 000,00	50 000,00	50 000,00	
Деинсекция и дератизация		1			4			9 159,00			36 636,00	36 636,00	36 636,00	
Обслуживание узлов учета тепловой энергии		1			4			11 000,00			44 000,00	44 000,00	44 000,00	
Работы, услуги по содержанию имущества		1			1						1 754 723,61	1 900 000,00	1 900 000,00	
Прочие работы											1 082 534,34			
Итого											3 026 693,95	3 206 636,00	3 206 636,00	

5.9.6. Обоснования (расчет) плановых показателей по расходам на обязательное страхование

Наименование расходов	Код строки	Количество застрахованных работников, чел. (ед.)		Базовые ставки страховых тарифов и поправочных коэффициентов к ним, руб.						Сумма, руб. (гр.3(4,5) x гр.6(7,8))	
		на 2023 год (на текущий финансовый год)	на 2024 год (на первый год планового периода)	на 2023 год (на текущий финансовый год)	на 2024 год (на первый год планового периода)	на 2025 год (на второй год планового периода)	на 2023 год (на текущий финансовый год)	на 2024 год (на первый год планового периода)	на 2025 год (на второй год планового периода)	на 2023 год (на текущий финансовый год)	на 2024 год (на первый год планового периода)
1	2	3	4	5	6	7	8	9	10	11	12
		X	X	X	X	X	X	0	0	0	0
Итого:											

Количество работников, направляемых на повышение квалификации (профессиональную переподготовку), чел.

Наименование расходов	Код строки	Количество работников, направляемых на повышение квалификации (профессиональную переподготовку), чел.			Цена обучения одного работника, руб.						Сумма, руб. (гр.3(4,5) x гр.6(7,8))		
		на 2023 год (на текущий финансовый год)	на 2024 год (на первый год планового периода)	на 2025 год (на второй год планового периода)	на 2023 год (на текущий финансовый год)	на 2024 год (на первый год планового периода)	на 2025 год (на второй год планового периода)	на 2023 год (на текущий финансовый год)	на 2024 год (на первый год планового периода)	на 2025 год (на второй год планового периода)	на 2023 год (на текущий финансовый год)	на 2024 год (на первый год планового периода)	на 2025 год (на второй год планового периода)
1	2	3	4	5	6	7	8	9	10	11	12	13	14
Повышение квалификации, участие в семинарах		5,00	0,00	0,00	2 000,00	0,00	0,00	0,00	10 000,00	10 000,00	10 000,00	10 000,00	10 000,00

Итого	x	x	x	x	x	x	x	10 000,00	10 000,00	10 000,00	10 000,00
-------	---	---	---	---	---	---	---	-----------	-----------	-----------	-----------

5.9.8. Обоснование (расчет) плановых показателей по расходам на оплату услуг и работ, не указанных в пунктах 5.9.1-5.9.7 (медицинских осмотров, информационных услуг, информационных услуг, консультационных услуг, экспертных услуг, научно-исследовательских работ, типографских услуг).

Наименование объекта	Код строки	Численность работников, чел.				Количество работ (услуг), ед.				Стоимость работ (услуг) по содержанию, руб.				Сумма, руб. (гр. 3(4,5) х гр. 6(7,8) х гр. 9(10,11))
		на 2023 год (на текущий финансовый год)	на 2024 год (на первый год планового периода)	на 2024 год (на первый год планового периода)	на 2025 год (на второй год планового периода)	на 2023 год (на текущий финансовый год)	на 2024 год (на первый год планового периода)	на 2024 год (на первый год планового периода)	на 2025 год (на второй год планового периода)	на 2023 год (на текущий финансовый год)	на 2024 год (на первый год планового периода)	на 2024 год (на первый год планового периода)	на 2025 год (на второй год планового периода)	
1	2	3	4	5	6	7	8	9	10	11	12	13	14	
Охранные услуги		79			9			52 360,00			653 040,00	108 000,00	108 000,00	108 000,00
Медицинский осмотр		79			2			54 000,00			40 000,00	40 000,00	40 000,00	40 000,00
Кнопка экстренного вызова		1			12			3 000,00			4 000,00	4 000,00	4 000,00	4 000,00
Сертификаты ЭПП		4			4			1 000,00			20 000,00	20 000,00	20 000,00	20 000,00
Обслуживание сайта		1			12			1 600,00			6 000,00	6 000,00	6 000,00	6 000,00
Подписка		1			1			6 000,00			501 454,06	100 000,00	100 000,00	100 000,00
Прочие работы, услуги		1			1			22 680,00			617 880,00			
Монтаж		1			1						956 812,17			
Бесплатное питание		1			1									
Итого					x	x	x	x	x	x	2 907 186,23	278 000,00	278 000,00	278 000,00

5.9.9. Обоснование (расчет) плановых показателей по расходам на приобретение объектов движимого имущества

Наименование расходов	Количество объектов недвижимого имущества, ед.			Стоимость приобретения недвижимого имущества, руб.			Сумма, руб. (гр.3(4,5) х гр. 6(7,8))		
	на 2023 год (на текущий финансовый год)	на 2024 год (на первый год планового периода)	на 2025 год (на второй год планового периода)	на 2023 год (на текущий финансовый год)	на 2024 год (на первый год планового периода)	на 2025 год (на второй год планового периода)	на 2023 год (на текущий финансовый год)	на 2024 год (на первый год планового периода)	на 2025 год (на второй год планового периода)
Код строки	3	4	5	6	7	8	9	10	11
1	1,00	1,00	1,00				1 371 081,78	450 000,00	450 000,00
Итого:	x	x	x	x	x	x	1 562 814,97	450 000,00	450 000,00

5.9.10. Обоснование (расчет) плановых показателей по расходам на приобретение материальных запасов

Наименование расходов	Потребность в приобретении материальных запасов с учетом наличия указанного имущества в запасе, ед.			Стоимость приобретения материальных запасов, руб.			Сумма, руб. (гр.3(4,5) х гр. 6(7,8))		
	на 2023 год (на текущий финансовый год)	на 2024 год (на первый год планового периода)	на 2025 год (на второй год планового периода)	на 2023 год (на текущий финансовый год)	на 2024 год (на первый год планового периода)	на 2025 год (на второй год планового периода)	на 2023 год (на текущий финансовый год)	на 2024 год (на первый год планового периода)	на 2025 год (на второй год планового периода)
Код строки	3	4	5	6	7	8	9	10	11
1	1	1	1	1,00	1,00	1,00	1 497 235,29	410 000,00	410 000,00
Итого:	x	x	x	x	x	x	1 536 235,29	420 000,00	420 000,00

5.9.1.1. Обновление (расчет) плановых показателей по расходам на осуществление капитальных вложений

Счетная стоимость объекта капитального строительства, руб.

Наименование расходов	Код строки	на 2020 год (на текущий финансовый год)	на 2021 год (на первый год планового периода)	на 2023 год (на второй год планового периода)
	2	3	4	5
	0200			
	0300			
Итого				

В ПФХД прошито и скреплено печатью

42 (сорок два) листа

Инициалы прописью

Директор

МБОУ Школа № 17 г.о. Самара
Мещеряков Александр Р.И.

