

СОГЛАСОВАНО

УТВЕРЖДАЮ

Начальник отдела исполнения бюджета управления  
экономического планирования и исполнения бюджета  
Департамента образования Администрации городского округа

Самара

(наименование должности уполномоченного лица)



(подпись)

О. О. Вавасыа

(расшифровка подписи)



Заместитель директора МБОУ Школы № 174 г.о.Самара

(наименование должности с указанием краткого наименования учреждения по Уставу)



(подпись)

Г. В. Артемьева

(расшифровка подписи)



М П

План финансово-хозяйственной деятельности на 2023 год  
и плановый период 2024 -2025 годов

от " 13 " апреля 20 23 г.<sup>2</sup>

Орган, осуществляющий

функции и полномочия учредителя

Департамент образования Администрации городского округа Самара

Учреждение

муниципальное бюджетное общеобразовательное учреждение «Школа № 174 имени И.П.Зорина»  
городского округа Самара

Адрес фактического местонахождения

443082, г. Самара, ул. Пензенская, 47

Дата  
по Сводному реестру  
глава по БК  
по Сводному реестру

ИНН

6311028627

КПП

631101001

по ОКЕИ

383

Единица измерения руб

## Раздел 1. Поступления и выплаты


Наименование показателя	Код строки	Код по бюджетной классификации	Аналитический код	Тип средств	Сумма			
					на 20 23 г текущий финансовый год	на 20 24 г первый год планового периода	на 20 25 г второй год планового периода	за пределами планового периода
1	2	3	4	5	6	7	8	9
Остаток средств на начало текущего финансового года	0001	x	x	x	3 848 930,32	x	x	x
Остаток средств на конец текущего финансового года	0002	x	x	x	x	x	x	x
<b>Доходы, всего:</b>	<b>1000</b>	<b>x</b>	<b>x</b>	<b>x</b>	<b>58 053 583,33</b>	<b>20 174 151,00</b>	<b>17 082 850,00</b>	<b>x</b>
в том числе:								
доходы от собственности (сдача в аренду муниципального недвижимого имущества и прочее)	1100	120	0000000000120	x	940 000,00	1 040 000,00	1 040 000,00	x
доходы от оказания услуг, работ, компенсации затрат учреждений	1210	130	0000000000130	x	4 825 000,00	4 940 000,00	4 940 000,00	x
субсидии на финансовое обеспечение выполнения муниципального задания за счет средств бюджета	1210	130	0000000000130	x	47 579 324,33	11 147 551,00	11 102 850,00	x
безвозмездные денежные поступления	1400	150	0000000000150	x				x
прочие доходы, всего	1500	150	0000000000150	x	4 709 259,00	3 046 600,00		x
в том числе:								
целевые субсидии	1510	150	0000000000150	x	4 709 259,00	3 046 600,00		x
	1520			x				x
<b>Расходы, всего</b>	<b>2000</b>	<b>x</b>	<b>x</b>	<b>x</b>	<b>61 902 513,65</b>	<b>20 174 151,00</b>	<b>17 082 850,00</b>	<b>x</b>
в том числе:								
на выплаты персоналу, всего	2100	x	x	x	48 021 317,04	10 518 340,00	7 427 039,00	x
в том числе:								
оплата труда	2110	111	211	01 04 48	37 035 609,80	7 916 284,00	5 550 952,00	x
пособия за первые три дня временной нетрудоспособности	2120	111	266	01 05 13	192 273,15	11 700,00		x
социальные пособия и компенсации	2120	112	266	01 05 12				x
начисления на выплаты по оплате труда работников	2140	119	213	01 04 50	10 793 434,09	2 590 356,00	1 876 087,00	x
социальные и иные выплаты населению, всего	2200	300	x	x	0,00	0,00	0,00	x
из них:								
пособия, компенсации и иные социальные выплаты	2211	321	264					x
уплата налогов, сборов и иных платежей, всего	2300	850	x	x	2 638 639,81	2 169 384,00	2 169 384,00	x
из них:								
налог на имущество организаций и земельный налог	2310	851	291	01 04 63	2 373 639,81	1 919 384,00	1 919 384,00	x
иные налоги (включаемые в состав расходов) в бюджеты бюджетной системы Российской Федерации, а также государственная пошлина	2320	853	291	01 04 63				x
уплата штрафов (в том числе административных), пеней, иных платежей	2330	852	292	01 04 64				x
уплата штрафов (в том числе административных), пеней, иных платежей	2330	853	292	01 04 64	250 000,00	250 000,00	250 000,00	x
уплата штрафов (в том числе административных), пеней, иных платежей	2330	853	293					x
уплата штрафов (в том числе административных), пеней, иных платежей	2330	853	295	01 04 67				x

Наименование показателя	Код строки	Код по бюджетной классификации	Аналитический код	Тип средств	Сумма			в пределах планового периода	
					на 20 23 г.	на 20 24 г.	на 20 25 г.		
					текущий финансовый год	первый год планового периода	второй год планового периода		
1	2	3	4	5	6	7	8	9	
уплата штрафов (в том числе административных), пеней, иных платежей	2330	853	296						x
уплата штрафов (в том числе административных), пеней, иных платежей	2330	853	297	01 04.68	15 000,00 ✓				x
прочие выплаты (кроме выплат на закупку товаров, работ, услуг)	2500	x	x	x	0,00	0,00	0,00		x
исполнение судебных актов и мировых соглашений по возмещению вреда, причиненного в результате деятельности учреждения	2520	831							x
расходы на закупку товаров, работ, услуг, всего	2600	x	x	x	11 242 556,80	7 486 427,00	7 486 427,00		x
из них									
капитальный ремонт имущества	2630	243	225	01 04.56	✓	✓	✓		x
прочую закупку товаров, работ и услуг, всего	2640	244	x	x	5 642 556,80	2 098 308,00	2 098 308,00		x
в том числе									
услуги связи	2640	244	221	01 04.51	154 195,51 ✓	30 000,00 ✓	30 000,00 ✓		x
транспортные услуги	2640	244	222	01.04.52					x
коммунальные услуги	2640	244	223	01.04.53	637 674,03 ✓	589 672,00 ✓	589 672,00 ✓		x
работы, услуги по содержанию имущества	2640	244	225	01.04.55	644 756,61 ✓	320 636,00 ✓	320 636,00 ✓		x
текущий ремонт	2640	244	225	01 04.57	583 963,00 ✓				x
прочие работы, услуги	2640	244	226	01.04.58	1 291 694,06 ✓	288 000,00 ✓	288 000,00 ✓		x
услуги по предоставлению бесплатного питания	2640	244	226	01.04.58	297 759,33 ✓				x
программное обеспечение (з плата, бухгалтерия, кадры)	2640	244	226	01 04.88					x
программное обеспечение (прочее)	2640	244	226	01 04.89					x
страхование	2640	244	227	01.04.59					x
услуги, работы для целей капитальных вложений	2640	244	228	01.04.60	22 680,00 ✓				x
увеличение стоимости основных средств (без учета обор-я)	2640	244	310	01 04.70	210 000,00 ✓	225 000,00 ✓	225 000,00 ✓		x
приобретение оборудования	2640	244	310	01 04.71	225 000,00 ✓	225 000,00 ✓	225 000,00 ✓		x
увеличение стоимости лекарственных препаратов и медикаментов, применяемых в медицинских целях	2640	244	341	01 04.72					x
увеличение стоимости продуктов питания	2640	244	342	01 04.73					x
увеличение стоимости горюче-смазочных материалов	2640	244	343	01.04.74					x
увеличение стоимости строительных материалов	2640	244	344	01.04.75	300 000,00 ✓	100 000,00 ✓	100 000,00 ✓		x
увеличение стоимости мягкого инвентаря	2640	244	345	01.04.76	15 000,00 ✓				x
увеличение стоимости прочих материальных запасов	2640	244	346	01 04.77	1 218 859,54 ✓	310 000,00 ✓	310 000,00 ✓		x
увеличение стоимости прочих материальных запасов однократного применения	2640	244	349	01.04.78	40 974,72 ✓	10 000,00 ✓	10 000,00 ✓		x
коммунальные услуги	2640	247	223	01 04.53	5 600 000,00 ✓	5 388 110,00 ✓	5 388 119,00 ✓		x

**Раздел 2. Сведения по выплатам на закупки товаров, работ, услуг<sup>11</sup>**

№ п/п	Наименование показателя	Коды строк	Год начала закупки	Сумма			за пределами планового периода
				на 20 23 г. (текущий финансовый год)	на 20 24 г. (первый год планового периода)	на 20 25 г. (второй год планового периода)	
1	2	3	4	5	6	7	8
<b>1</b>	<b>Выплаты на закупку товаров, работ, услуг, всего<sup>12</sup></b>	<b>26000</b>	<b>x</b>	<b>11 242 556,80</b>	<b>7 486 427,00</b>	<b>7 486 427,00</b>	
	в том числе по контрактам (договорам), заключенным до начала текущего финансового года без применения норм Федерального закона от 5 апреля 2013 г. № 44-ФЗ "О контрактной системе в сфере закупок товаров, работ, услуг для обеспечения государственных и муниципальных нужд" (Собрание законодательства Российской Федерации, 2013, № 14, ст. 1652; 2018, № 32, ст. 5104) (далее - Федеральный закон № 44-ФЗ) и Федерального закона от 18 июля 2011 г. № 223-ФЗ "О закупках товаров, работ, услуг отдельными видами юридических лиц" (Собрание законодательства Российской Федерации, 2011, № 30, ст. 4571; 2018, № 32, ст. 5135) (далее - Федеральный закон № 223-ФЗ) <sup>13</sup>	26100	x				
1.1	по контрактам (договорам), планируемым к заключению в соответствующем финансовом году без применения норм Федерального закона № 44-ФЗ и Федерального закона № 223-ФЗ <sup>13</sup>	26200	x				
1.2	по контрактам (договорам), заключенным до начала текущего финансового года с учетом требований Федерального закона № 44-ФЗ и Федерального закона № 223-ФЗ <sup>14</sup>	26300	x	33 567,54			
1.3	по контрактам (договорам), планируемым к заключению в соответствующем финансовом году с учетом требований Федерального закона № 44-ФЗ и Федерального закона № 223-ФЗ <sup>14</sup>	26400	x	11 208 989,26	7 486 427,00	7 486 427,00	
1.4	в том числе за счет субсидий, предоставляемых на финансовое обеспечение выполнения государственного (муниципального) задания	26410	x	11 208 989,26	7 486 427,00	7 486 427,00	
1.4.1	в том числе в соответствии с Федеральным законом № 44-ФЗ	26411	x	11 208 989,26	7 486 427,00	7 486 427,00	
1.4.1.1	в соответствии с Федеральным законом № 44-ФЗ	26411	x	11 208 989,26	7 486 427,00	7 486 427,00	
1.4.1.2	в соответствии с Федеральным законом № 223-ФЗ <sup>15</sup>	26412	x				
1.4.2	за счет субсидий, предоставляемых в соответствии с абзацем вторым пункта 1 статьи 78 1 Бюджетного кодекса Российской Федерации	26420	x				
1.4.2	в том числе в соответствии с Федеральным законом № 44-ФЗ	26421	x				
1.4.2.1	в соответствии с Федеральным законом № 44-ФЗ	26421	x				
1.4.2.2	в соответствии с Федеральным законом № 223-ФЗ <sup>15</sup>	26422	x				
1.4.3	за счет субсидий, предоставляемых на осуществление капитальных вложений <sup>16</sup>	26430	x				
1.4.4	за счет средств обязательного медицинского страхования	26440	x				
1.4.4	в том числе в соответствии с Федеральным законом № 44-ФЗ	26441	x				
1.4.4.1	в соответствии с Федеральным законом № 44-ФЗ	26441	x				
1.4.4.2	в соответствии с Федеральным законом № 223-ФЗ <sup>15</sup>	26442	x				
1.4.5	за счет прочих источников финансового обеспечения	26450	x				
1.4.5	в том числе в соответствии с Федеральным законом № 44-ФЗ	26451	x				
1.4.5.1	в соответствии с Федеральным законом № 44-ФЗ	26451	x				
1.4.5.2	в соответствии с Федеральным законом № 223-ФЗ	26452	x				
1.4.5.2	Итого по контрактам, планируемым к заключению в соответствующем финансовом году в соответствии с Федеральным законом № 44-ФЗ, по соответствующему году закупки <sup>17</sup>	26500	x	11 208 989,26	7 486 427,00	7 486 427,00	
2	в том числе по году начала закупки	26510		11 208 989,26			
	2023 г.	26511		11 208 989,26			
	2024 г.	26512			7 486 427,00		
	2025 г.	26513				7 486 427,00	
3	Итого по договорам, планируемым к заключению в соответствующем финансовом году в соответствии с Федеральным законом № 223-ФЗ, по соответствующему году закупки	26600	x				
	в том числе по году начала закупки	26610					

Руководитель финансово-экономической службы  
(иное уполномоченное руководителем лицо)



А В Пономарева  
(расшифровка подписи)

Исполнитель Главный бухгалтер  
должность



А В Пономарева 2429332  
(расшифровка подписи) телефон

№ 13 апреля 20 23 г.

<sup>11</sup> В Разделе 2 "Сведения по выплатам на закупку товаров, работ, услуг" Плана детализируются показатели выплат по расходам на закупку товаров, работ, услуг, отраженные в строке 2600 Раздела 1 "Поступления и выплаты" Плана.

<sup>12</sup> Плановые показатели выплат на закупку товаров, работ, услуг по строке 26000 Раздела 2 "Сведения по выплатам на закупку товаров, работ, услуг" Плана распределяются на выплаты по контрактам (договорам), заключенным (планируемым к заключению) в соответствии с гражданским законодательством Российской Федерации (строки 26100 и 26200), а также по контрактам (договорам), заключаемым в соответствии с требованиями законодательства Российской Федерации и иных нормативных правовых актов о контрактной системе в сфере закупок товаров, работ, услуг для государственных и муниципальных нужд, с детализацией указанных выплат по контрактам (договорам), заключенным до начала текущего финансового года (строка 26300) и планируемым к заключению в соответствующем финансовом году (строка 26400) и должны соответствовать показателям соответствующих граф по строке 2600 Раздела 1 "Поступления и выплаты" Плана.

<sup>13</sup> Указывается сумма договоров (контрактов) о закупках товаров, работ, услуг, заключенных без учета требований Федерального закона № 44-ФЗ и Федерального закона № 223-ФЗ, в случаях, предусмотренных указанными федеральными законами.

<sup>14</sup> Указывается сумма закупок товаров, работ, услуг, осуществляемых в соответствии с Федеральным законом № 44-ФЗ и Федеральным законом № 223-ФЗ.

<sup>15</sup> Государственным (муниципальным) бюджетным учреждением показатель не формируется.

<sup>16</sup> Указывается сумма закупок товаров, работ, услуг, осуществляемых в соответствии с Федеральным законом № 44-ФЗ.

<sup>17</sup> Плановые показатели выплат на закупку товаров, работ, услуг по строке 26500 государственного (муниципального) бюджетного учреждения должен быть не менее суммы показателей строк 26410, 26420, 26430, 26440 по соответствующей графе, государственного (муниципального) автономного учреждения - не менее показатели строки 26430 по соответствующей графе.

**Обоснования (расчеты) плановых показателей по поступлениям доходов от оказания платных услуг, компенсаций затрат<sup>2</sup>  
на 2022 год и на плановый период 2023 и 2024 годов**

Учреждение  
Вид документа

муниципальное бюджетное общеобразовательное учреждение «Школа № 174 имени И.П. Зорина» городского округа Самара

(основной документ - код 01; изменения к документу - код 02)

Единица измерения:

руб

**1. Расчет плановых показателей поступлений доходов от оказания платных услуг (работ), компенсаций затрат учреждений**

Наименование показателя	Код строки	Сумма, руб		
		на 2023 год (на текущий финансовый год)	на 2024 год (на первый год планового периода)	на 2025 год (на второй год планового периода)
1	2	3	4	5
Задолженность по доходам (дебиторская задолженность по доходам) на начало года	0100			
Полученные предварительные платежи (авансы) по контрактам (договорам) (кредиторская задолженность по доходам) на начало года	0200			
Доходы от оказания услуг, выполнения работ, компенсация затрат учреждения	0300	47 579 324,33	11 147 551,00	11 102 850,00
Задолженность по доходам (дебиторская задолженность по доходам) на конец года	0400			
Полученные предварительные платежи (авансы) по контрактам (договорам) (кредиторская задолженность по доходам) на конец года	0500			
Планируемые поступления доходов от оказания услуг, компенсации затрат учреждения (с. 0300 + с.0100 - с.0200 - с. 0400 + с. 0500)	0600	47 579 324,33	11 147 551,00	11 102 850,00

<sup>2</sup> Формируется по статье 130 "Доходы от оказания платных услуг, компенсаций затрат" аналитической группы подвида доходов бюджетов

**1.1. Расчет доходов от оказания услуг, выполнения работ, компенсация затрат учреждения**

Наименование показателя	Код строки	Объем доходов		
		на 2023 год (на текущий финансовый год)	на 2024 год (на первый год планового периода)	на 2025 год (на второй год планового периода)
1	2	3	4	5
Доход в виде платы за оказание услуг (выполнение работ) в рамках установленного муниципального задания	0100	47 579 324,33	9 680 955,00	9 680 955,00
Доход от оказания услуг, выполнения работ, реализации готовой продукции сверх установленного муниципального задания	0200	4 825 000,00	4 940 000,00	4 940 000,00
Доход от оказания услуг в рамках обязательного медицинского страхования	0300			
Доход от оказания медицинских услуг, предоставляемых женщинам в период беременности, женщинам и новорожденным в период родов и в послеродовой период	0400			
Плановые поступления от возмещения расходов по решению судов (возмещения судебных издержек)	0500			
Плановые поступления в виде прочих поступлений от компенсации затрат бюджетных и автономных учреждений	0600			
Плановые поступления в порядке возмещения расходов, понесенных в связи с эксплуатацией имущества, находящегося в оперативном управлении бюджетных и автономных учреждений	0700			
Плановые поступления от платы за предоставление информации из государственных источников (реестров)	0800			
<b>Всего</b>	<b>9000</b>	<b>52 404 324,33</b>	<b>14 620 955,00</b>	<b>14 620 955,00</b>

1.1.1. Расчет доходов в виде платы за оказание услуг (выполнение работ) в рамках установленном муниципальном задании

Наименование услуги (работы)	Код строки	Плата (тариф) за единицу услуги (работы), руб			Планируемый объем оказания услуг (выполнения работ)			Общий объем планируемых поступлений, руб		
		на 2023 год (на текущий финансовый год)	на 2024 год (на первый год планового периода)	на 2025 год (на второй год планового периода)	на 2023 год (на текущий финансовый год)	на 2024 год (на первый год планового периода)	на 2025 год (на второй год планового периода)	на 2023 год (на текущий финансовый год)	на 2024 год (на первый год планового периода)	на 2025 год (на второй год планового периода)
1	2	3	4	5	6	7	8	9	10	11
Реализация основных общеобразовательных программ школьного образования Реализация адаптированных образовательных программ, средства городского бюджета	0100							11 400 042,49	11 147 551,00	11 102 850,00
Реализация основных общеобразовательных программ школьного образования Реализация адаптированных образовательных программ, средства областного бюджета	0200							35 989 286,42		
Реализация основных общеобразовательных программ школьного образования Реализация адаптированных образовательных программ, средства федерального бюджета	0300							189 995,42		
	9000	x	x	x	x	x	x	47 579 324,33	11 147 551,00	11 102 850,00

1.1.2. Расчет доходов от оказания услуг, выполнения работ, реализации готовой продукции сверх установленного государственного задания

Наименование услуги (работы)	Код строки	Плата (тариф) за единицу услуги (работы), руб			Планируемый объем оказания услуг (выполнения работ)			Общий объем планируемых поступлений, руб		
		на 2023 год (на текущий финансовый год)	на 2024 год (на первый год планового периода)	на 2025 год (на второй год планового периода)	на 2023 год (на текущий финансовый год)	на 2024 год (на первый год планового периода)	на 2025 год (на второй год планового периода)	на 2023 год (на текущий финансовый год)	на 2024 год (на первый год планового периода)	на 2025 год (на второй год планового периода)
1	2	3	4	5	6	7	8	9	10	11
Платные образовательные услуги (Школа плавания)	0100	2 000,00	2 000,00	2 000,00	100,00	100,00	100,00	200 000,00	200 000,00	200 000,00
Платные образовательные услуги (Школа дошкольника)	0200	4 000,00	4 000,00	4 000,00	970,00	1 000,00	1 000,00	3 880 000,00	4 000 000,00	4 000 000,00
Платные образовательные услуги (Подготовка к ОГЭ 9 классы)	0200	1 500,00	1 500,00	1 500,00	260,00	253,00	253,00	385 000,00	380 000,00	380 000,00
Платные образовательные услуги (Учусь, Играя! 1-2 классы)	0200	3 600,00	3 600,00	3 600,00	100,00	100,00	100,00	360 000,00	360 000,00	360 000,00
<b>Итого</b>	9000	x	x	x	x	x	x	4 825 000,00	4 940 000,00	4 940 000,00

1.1.3. Расчет доходов от оказания услуг в рамках обязательного медицинского страхования

Наименование услуги (работы)	Код строки	Плата (тариф) за единицу услуги (работы)			Планируемый объем оказания услуг (выполнения работ)			Общий объем планируемых поступлений, руб		
		на 20__ год (на текущий финансовый год)	на 20__ год (на первый год планового периода)	на 20__ год (на второй год планового периода)	на 20__ год (на текущий финансовый год)	на 20__ год (на первый год планового периода)	на 20__ год (на второй год планового периода)	на 20__ год (на текущий финансовый год)	на 20__ год (на первый год планового периода)	на 20__ год (на второй год планового периода)
1	2	3	4	5	6	7	8	9	10	11
	0100									
	0200									
<b>Итого</b>	9000	х	х	х	х	х	х			

1.1.4. Расчет доходов от оказания медицинских услуг, предоставляемых женщинам в период беременности, женщинам и новорожденным в период родов и в послеродовой период

Наименование услуги (работы)	Код строки	Плата (тариф) за единицу услуги (работы)			Планируемый объем оказания услуг (выполнения работ)			Общий объем планируемых поступлений, руб		
		на 20__ год (на текущий финансовый год)	на 20__ год (на первый год планового периода)	на 20__ год (на второй год планового периода)	на 20__ год (на текущий финансовый год)	на 20__ год (на первый год планового периода)	на 20__ год (на второй год планового периода)	на 20__ год (на текущий финансовый год)	на 20__ год (на первый год планового периода)	на 20__ год (на второй год планового периода)
1	2	3	4	5	6	7	8	9	10	11
	0100									
	0200									
<b>Итого</b>	9000	х	х	х	х	х	х			

1.1.5. Расчет плановых поступлений от возмещения расходов по решению судов (возмещения судебных издержек)

Наименование показателя	Код строки	Сумма		
		на 20__ год (на текущий финансовый год)	на 20__ год (на первый год планового периода)	на 20__ год (на второй год планового периода)
1	2	3	4	5
	0100			
	0200			
<b>Итого</b>	9000			

1.1.6. Расчет плановых поступлений в виде прочих поступлений от компенсации затрат бюджетных и автономных учреждений

Наименование показателя	Код строки	Сумма		
		на 20__ год (на текущий финансовый год)	на 20__ год (на первый год планового периода)	на 20__ год (на второй год планового периода)
1	2	3	4	5
	0100			
	0200			
<b>Итого</b>	9000			

1.1.7. Расчет плановых поступлений в порядке возмещения расходов, понесенных в связи с эксплуатацией имущества, находящегося в оперативном управлении бюджетных и автономных учреждений

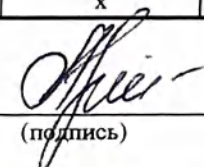
Наименование объекта	Код строки	Плата (тариф) за единицу (объект)			Планируемый объем объектов, предоставляемых в пользование			Общий объем планируемых поступлений, руб		
		на 20__ год (на текущий финансовый год)	на 20__ год (на первый год планового периода)	на 20__ год (на второй год планового периода)	на 20__ год (на текущий финансовый год)	на 20__ год (на первый год планового периода)	на 20__ год (на второй год планового периода)	на 20__ год (на текущий финансовый год)	на 20__ год (на первый год планового периода)	на 20__ год (на второй год планового периода)
1	2	3	4	5	6	7	8	9	10	11
Поступления в порядке возмещения расходов, понесенных в связи с эксплуатацией имущества, находящегося в оперативном управлении бюджетных и автономных учреждений, всего	0100	x	x	x	x	x	x			
в том числе:	0101									
<b>Итого</b>	9000	x	x	x	x	x	x			

1.1.8. Расчет плановых поступлений от платы за предоставление информации из государственных источников (реестров)

Наименование услуги (работы)	Код строки	Плата (тариф) за единицу услуги (работы)			Планируемый объем оказания услуг (выполнения работ)			Общий объем планируемых поступлений, руб		
		на 20__ год (на текущий финансовый год)	на 20__ год (на первый год планового периода)	на 20__ год (на второй год планового периода)	на 20__ год (на текущий финансовый год)	на 20__ год (на первый год планового периода)	на 20__ год (на второй год планового периода)	на 20__ год (на текущий финансовый год)	на 20__ год (на первый год планового периода)	на 20__ год (на второй год планового периода)
1	2	3	4	5	6	7	8	9	10	11
Плата за предоставление информации из государственных источников (реестров)	0100	x	x	x	x	x	x			
в том числе:	0101									
<b>Итого</b>	9000	x	x	x	x	x	x			

Руководитель  
(уполномоченное лицо)

\_\_\_\_\_  
заместитель директора  
(должность)

  
(подпись)

\_\_\_\_\_  
Артемова Г.В.  
(расшифровка подписи)

Исполнитель

\_\_\_\_\_  
главный бухгалтер  
(должность)

\_\_\_\_\_  
Пономарева А.В.  
(фамилия, инициалы)

\_\_\_\_\_  
846-2429332  
(телефон)

" 13 "

\_\_\_\_\_  
апреля

20 23 г.

**Обоснования (расчеты) плановых показателей по поступлениям от приносящей доход деятельности в части доходов от собственности<sup>1</sup>  
на 2023 год и на плановый период 2024 и 2025 годов**

**муниципальное бюджетное общеобразовательное учреждение «Школа № 174 имени И.П.Зорина» городского округа Самара**

Учреждение

Вид документа

(основной документ - код 01, изменения к документу - код 02)

Единица измерения:

руб

**1. Расчет плановых показателей поступлений доходов от собственности**

Наименование показателя	Код строки	Сумма, руб		
		на 2023 год (на текущий финансовый год)	на 2024 год (на первый год планового периода)	на 2025 год (на второй год планового периода)
1	2	3	4	5
Задолженность по доходам (дебиторская задолженность по доходам) на начало года	0100			
Полученные предварительные платежи (авансы) по контрактам (договорам) (кредиторская задолженность по доходам) на начало года	0200			
<b>Доходы от собственности</b>	0300	940 000,00	1 040 000,00	1 040 000,00
Задолженность по доходам (дебиторская задолженность по доходам) на конец года	0400			
Полученные предварительные платежи (авансы) по контрактам (договорам) (кредиторская задолженность по доходам) на конец года	0500			
<b>Планируемые поступления доходов от собственности (с. 0300 + с.0100 - с.0200 - с. 0400 + с. 0500)</b>	0600	940 000,00	1 040 000,00	1 040 000,00

<sup>1</sup> Формируется по статье 120 "Доходы от собственности" аналитической группы подкласса доходов бюджетов



## 1.1. Расчет доходов от собственности

Наименование показателя	Код строки	Объем доходов		
		на 2023 год (на текущий финансовый год)	на 2024 год (на первый год планового периода)	на 2025 год (на второй год планового периода)
1	2	3	4	5
Доходы в виде арендной либо иной платы за передачу в возмездное пользование государственного имущества	0100	940 000,00	1 040 000,00	1 040 000,00
Плата по соглашениям об установлении сервитута	0200			
Проценты по депозитам автономных учреждений в кредитных организациях	0300			
Проценты по остаткам средств на счетах автономных учреждений в кредитных организациях	0400			
Проценты, полученные от предоставления займов	0500			
Проценты по иным финансовым инструментам	0600			
Доходы в виде прибыли, приходящейся на доли в уставных (складочных) капиталах хозяйственных товариществ и обществ, или дивидендов по акциям, принадлежащим бюджетным и автономным учреждениям	0700			
Доходы от распоряжения правами на результаты интеллектуальной деятельности и средствами индивидуализации	0800			
Прочие доходы от использования имущества, находящегося в оперативном управлении бюджетных и автономных учреждений	0900			
<b>Всего</b>	<b>9000</b>	<b>940 000,00</b>	<b>1 040 000,00</b>	<b>1 040 000,00</b>

## 1.1.1. Расчет доходов в виде арендной либо иной платы за передачу в возмездное пользование муниципального имущества

Наименование объекта	Код строки	Плата (тариф) арендной платы за единицу площади (объект), руб			Планируемый объем предоставления имущества в аренду (в натуральных показателях)			Объем планируемых поступлений, руб		
		на 2023 год (на текущий финансовый год)	на 2024 год (на первый год планового периода)	на 2025 год (на второй год планового периода)	на 2023 год (на текущий финансовый год)	на 2024 год (на первый год планового периода)	на 2025 год (на второй год планового периода)	на 2023 год (на текущий финансовый год)	на 2024 год (на первый год планового периода)	на 2025 год (на второй год планового периода)
1	2	3	4	5	6	7	8	9	10	11
Недвижимое имущество, всего	0100	х	х	х	х	х	х			
в том числе: Помещения нежилые кв. м	0101	600,00	600,00	600,00	130,56	145,00	145,00	940 000,00	1 040 000,00	1 040 000,00
Движимое имущество, всего	0200	х	х	х	х	х	х			
в том числе:	0201									
<b>Итого</b>	<b>9000</b>	<b>х</b>	<b>х</b>	<b>х</b>	<b>х</b>	<b>х</b>	<b>х</b>	<b>940 000,00</b>	<b>1 040 000,00</b>	<b>1 040 000,00</b>

Наименование объекта	Код строки	Плата (тариф) арендной платы за единицу площади (объект), руб			Планируемый объем имущества предоставленного в пользование по соглашению о сервитуте (в натуральных показателях)			Объем планируемых поступлений, руб		
		на 2023 год (на текущий финансовый год)	на 2024 год (на первый год планового периода)	на 2025 год (на второй год планового периода)	на 2023 год (на текущий финансовый год)	на 2024 год (на первый год планового периода)	на 2025 год (на второй год планового периода)	на 2023 год (на текущий финансовый год)	на 2024 год (на первый год планового периода)	на 2025 год (на второй год планового периода)
1	2	3	4	5	6	7	8	9	10	11
	0100									
	0200									
<b>Итого</b>	9000	x	x	x	x	x	x			

1.1.3. Расчет доходов в виде процентов по депозитам автономных учреждений в кредитных организациях

Наименование показателя	Код строки	на 2023 год (текущий финансовый год)				на 2024 год (первый год планового периода)			на 2025 год (второй год планового периода)		
		объем средств, на которые начисляются проценты	ставка размещения, %	количество дней	сумма доходов в виде процентов	среднегодовой объем средств, на которые начисляются проценты	ставка размещения, %	сумма доходов в виде процентов	среднегодовой объем средств, на которые начисляются проценты	ставка размещения, %	сумма доходов в виде процентов
1	2	3	4	5	6	7	8	9	10	11	
	0100										
	0200										
<b>Итого</b>	9000	x				x	x		x	x	

1.1.4. Расчет доходов в виде процентов по остаткам средств на счетах автономных учреждений в кредитных организациях

Наименование показателя	Код строки	на 2023 год (текущий финансовый год)			на 2024 год (первый год планового периода)			на 2025 год (второй год планового периода)		
		среднегодовой объем средств, на которые начисляются проценты	ставка размещения, %	сумма доходов в виде процентов	среднегодовой объем средств, на которые начисляются проценты	ставка размещения, %	сумма доходов в виде процентов	среднегодовой объем средств, на которые начисляются проценты	ставка размещения, %	сумма доходов в виде процентов
1	2	3	4	5	6	7	8	9	10	11
	0100									
	0200									
<b>Итого</b>	9000	x	x		x	x		x	x	

**1.1.5. Расчет доходов в виде процентов, полученных от предоставления займов**

Наименование показателя	Код строки	на 2023 год (текущий финансовый год)			на 2024 год (первый год планового периода)			на 2025 год (второй год планового периода)		
		среднегодовой объем средств, на которые начисляются проценты	ставка размещения, %	сумма доходов в виде процентов	среднегодовой объем средств, на которые начисляются проценты	ставка размещения, %	сумма доходов в виде процентов	среднегодовой объем средств, на которые начисляются проценты	ставка размещения, %	сумма доходов в виде процентов
1	2	3	4	5	6	7	8	9	10	11
	0100									
	0200									
<b>Итого</b>	9000	х	х		х	х		х	х	

**1.1.6. Расчет доходов в виде процентов по иным финансовым инструментам**

Наименование показателя	Код строки	на 2023 год (текущий финансовый год)			на 2024 год (первый год планового периода)			на 2025 год (второй год планового периода)		
		среднегодовой объем средств, на которые начисляются проценты	ставка размещения, %	сумма доходов в виде процентов	среднегодовой объем средств, на которые начисляются проценты	ставка размещения, %	сумма доходов в виде процентов	среднегодовой объем средств, на которые начисляются проценты	ставка размещения, %	сумма доходов в виде процентов
1	2	3	4	5	6	7	8	9	10	11
	0100									
	0200									
<b>Итого</b>	9000	х	х		х	х		х	х	

**1.1.7. Расчет доходов в виде прибыли, приходящейся на доли в уставных (складочных) капиталах хозяйственных товариществ и обществ, или дивидендов по акциям, принадлежащим бюджетным и автономным учреждениям**

Наименование показателя	Код строки	Размер прибыли на акцию (долю участия)			Количество акций (размер участия, доля)			Общий объем планируемых поступлений дивидендов (прибыли на долю участия)		
		на 2023 год (на текущий финансовый год)	на 2024 год (на первый год планового периода)	на 2025 год (на второй год планового периода)	на 2023 год (на текущий финансовый год)	на 2024 год (на первый год планового периода)	на 2025 год (на второй год планового периода)	на 2023 год (на текущий финансовый год)	на 2024 год (на первый год планового периода)	на 2025 год (на второй год планового периода)
1	2	3	4	5	6	7	8	9	10	11
Поступления в виде прибыли, приходящейся на доли в уставных (складочных) капиталах хозяйственных товариществ и обществ, дивидендов по акциям, всего	0100	х	х	х	х	х	х			
в том числе:	0101									
<b>Итого</b>	9000	х	х	х	х	х	х			

1.1.8. Расчет доходов от распоряжения правами на результаты интеллектуальной деятельности и средствами индивидуализации

Наименование показателя	Код строки	Плата за 1 объект			Планируемый объем предоставления прав на использование объектов			Объем планируемых поступлений		
		на 2023 год (на текущий финансовый год)	на 2024 год (на первый год планового периода)	на 2025 год (на второй год планового периода)	на 2023 год (на текущий финансовый год)	на 2024 год (на первый год планового периода)	на 2025 год (на второй год планового периода)	на 2023 год (на текущий финансовый год)	на 2024 год (на первый год планового периода)	на 2025 год (на второй год планового периода)
1	2	3	4	5	6	7	8	9	10	11
Доходы от распоряжения правами на результаты интеллектуальной деятельности и средствами индивидуализации, всего	0100	x	x	x	x	x	x			
в том числе:	0101									
<b>Итого</b>	<b>9000</b>	<b>x</b>	<b>x</b>	<b>x</b>	<b>x</b>	<b>x</b>	<b>x</b>			

1.1.9. Расчет прочих доходов от использования имущества, находящегося в оперативном управлении бюджетных и автономных учреждений

Наименование показателя	Код строки	Плата (тариф) за единицу (объект)			Планируемый объем предоставления прав на использование объектов собственности			Объем планируемых поступлений		
		на 2023 год (на текущий финансовый год)	на 2024 год (на первый год планового периода)	на 2025 год (на второй год планового периода)	на 2023 год (на текущий финансовый год)	на 2024 год (на первый год планового периода)	на 2025 год (на второй год планового периода)	на 2023 год (на текущий финансовый год)	на 2024 год (на первый год планового периода)	на 2025 год (на второй год планового периода)
1	2	3	4	5	6	7	8	9	10	11
Доходы от собственности, всего	0100	x	x	x	x	x	x			
в том числе:	0101									
<b>Итого</b>	<b>9000</b>	<b>x</b>	<b>x</b>	<b>x</b>	<b>x</b>	<b>x</b>	<b>x</b>			

Учреждение  
Вид документа

муниципальное бюджетное общеобразовательное учреждение «Школа № 174 имени И.П.Зорина» городского округа Самара

(основной документ - код 01, изменения к документу - код 02)

Единица измерения:

руб

## 1. Расчет объема поступлений доходов от штрафов, пеней, иных сумм принудительного изъятия

Наименование показателя	Код строки	Сумма		
		на 2023 год (на текущий финансовый год)	на 2024 год (на первый год планового периода)	на 2025 год (на второй год планового периода)
1	2	3	4	5
Задолженность контрагентов по доходам (дебиторская задолженность по доходам) на начало года	0100			
Излишне полученные (взысканные) пени, штрафы, суммы возмещения ущерба (кредиторская задолженность по доходам) на начало года	0200			
Доходы от штрафов, пеней, иных сумм принудительного изъятия	0300			
Задолженность контрагентов по доходам (дебиторская задолженность по доходам) на конец года	0400			
Излишне полученные (взысканные) пени, штрафы, суммы возмещения ущерба (кредиторская задолженность по доходам) на конец года	0500			
Планируемые поступления доходов от оказания услуг, компенсации затрат учреждения (с. 0300 + с.0100 - с.0200 - с. 0400 + с. 0500)	1000			

<sup>3</sup> Формируется по статье 140 "Штрафы, пени, неустойки, возмещения ущерба" аналитической группы подвида доходов бюджетов

## 1.1. Расчет доходов от приносящей доход деятельности в части доходов от штрафов, пеней, неустойки, возмещения ущерба

Наименование показателя	Код строки	Объем доходов		
		на 2023 год (на текущий финансовый год)	на 2024 год (на первый год планового периода)	на 2025 год (на второй год планового периода)
1	2	3	4	5
Неустойка (пени) в случаях ненадлежащего исполнения поставщиком (подрядчиком, исполнителем) обязательств, предусмотренных договором (контрактом), в том числе в случае просрочки исполнения обязательств, предусмотренных договором	0100			
Удержание задатков и залогов поступивших в обеспечение заявок на участие в конкурсе (аукционе), а также в обеспечение исполнения контрактов (договоров) в соответствии с законодательством Российской Федерации	0200			
Пени, штрафы, за нарушение долговых обязательств	0300			
Возмещение ущерба при возникновении страховых случаев	0400			
Возмещение ущерба имуществу (за исключением страховых возмещений)	0500			
Прочие поступления в виде принудительного изъятия	0600			
Всего	9000			

Наименование показателя	Код строки	на 2023 год (на текущий финансовый год)			на 2024 год (на первый год планового периода)			на 2025 год (на второй год планового периода)		
		средняя сумма одного возмещения	прогнозируемое количество случаев поступления возмещения ущерба, ед	сумма	средняя сумма одного возмещения	прогнозируемое количество случаев поступления возмещения ущерба, ед	сумма	средняя сумма одного возмещения	прогнозируемое количество случаев поступления возмещения ущерба, ед	сумма
1	2	3	4	5	6	7	8	9	10	11
Неустойка (пени) в случаях ненадлежащего исполнения поставщиком (подрядчиком, исполнителем) обязательств, предусмотренных договором (контрактом), в том числе в случае просрочки исполнения обязательств, предусмотренных договором, всего	0100	x	x		x	x		x	x	
в том числе:	0101									
<b>Итого</b>	<b>9000</b>	<b>x</b>	<b>x</b>		<b>x</b>	<b>x</b>		<b>x</b>	<b>x</b>	

**1.1.3. Расчет удержания задатков и залогов поступивших в обеспечение заявок на участие в конкурсе (аукционе), а также в обеспечение исполнения контрактов (договоров)**

Наименование показателя	Код строки	на 20__ год (на текущий финансовый год)			на 20__ год (на первый год планового периода)			на 20__ год (на второй год планового периода)		
		средняя сумма одного возмещения	прогнозируемое количество случаев поступления возмещения ущерба, ед	сумма	средняя сумма одного возмещения	прогнозируемое количество случаев поступления возмещения ущерба, ед	сумма	средняя сумма одного возмещения	прогнозируемое количество случаев поступления возмещения ущерба, ед	сумма
1	2	3	4	5	6	7	8	9	10	11
Удержание задатков и залогов поступивших в обеспечение заявок на участие в конкурсе (аукционе), а также в обеспечение исполнения контрактов (договоров) в соответствии с законодательством Российской Федерации, всего	0100	x	x		x	x		x	x	
в том числе:	0101									
<b>Итого</b>	<b>9000</b>	<b>x</b>	<b>x</b>		<b>x</b>	<b>x</b>		<b>x</b>	<b>x</b>	

**1.1.4. Расчет пени, штрафов, за нарушение долговых обязательств**

Наименование показателя	Код строки	на 20__ год (на текущий финансовый год)			на 20__ год (на первый год планового периода)			на 20__ год (на второй год планового периода)		
		средняя сумма одного возмещения	прогнозируемое количество случаев поступления возмещения ущерба, ед	сумма	средняя сумма одного возмещения	прогнозируемое количество случаев поступления возмещения ущерба, ед	сумма	средняя сумма одного возмещения	прогнозируемое количество случаев поступления возмещения ущерба, ед	сумма
1	2	3	4	5	6	7	8	9	10	11
Пени, штрафы, за нарушение долговых обязательств, всего	0100	x	x		x	x		x	x	
в том числе:	0101									
<b>Итого</b>	<b>9000</b>	<b>x</b>	<b>x</b>		<b>x</b>	<b>x</b>		<b>x</b>	<b>x</b>	

Наименование показателя	Код строки	на 20__ год (на текущий финансовый год)			на 20__ год (на первый год планового периода)			на 20__ год (на второй год планового периода)		
		средняя сумма одного возмещения	прогнозируемое количество случаев поступления возмещения ущерба, ед	сумма	средняя сумма одного возмещения	прогнозируемое количество случаев поступления возмещения ущерба, ед	сумма	средняя сумма одного возмещения	прогнозируемое количество случаев поступления возмещения ущерба, ед	сумма
1	2	3	4	5	6	7	8	9	10	11
Возмещение ущерба при возникновении страховых случаев, всего	0100	x	x		x	x		x	x	
в том числе:	0101									
<b>Итого</b>	<b>9000</b>	<b>x</b>	<b>x</b>		<b>x</b>	<b>x</b>		<b>x</b>	<b>x</b>	

**1.1.6. Расчет возмещения ущерба имуществу (за исключением страховых возмещений)**

Наименование показателя	Код строки	на 20__ год (на текущий финансовый год)			на 20__ год (на первый год планового периода)			на 20__ год (на второй год планового периода)		
		средняя сумма одного возмещения	прогнозируемое количество случаев поступления возмещения ущерба, ед	сумма	средняя сумма одного возмещения	прогнозируемое количество случаев поступления возмещения ущерба, ед	сумма	средняя сумма одного возмещения	прогнозируемое количество случаев поступления возмещения ущерба, ед	сумма
1	2	3	4	5	6	7	8	9	10	11
Возмещение ущерба имуществу (за исключением страховых возмещений)	0100	x	x		x	x		x	x	
в том числе:	0101									
<b>Итого</b>	<b>9000</b>	<b>x</b>	<b>x</b>		<b>x</b>	<b>x</b>		<b>x</b>	<b>x</b>	

**1.1.7. Расчет прочих поступлений в виде принудительного изъятия**

Наименование показателя	Код строки	на 20__ год (на текущий финансовый год)			на 20__ год (на первый год планового периода)			на 20__ год (на второй год планового периода)		
		средняя сумма одного возмещения	прогнозируемое количество случаев поступления возмещения ущерба, ед	сумма	средняя сумма одного возмещения	прогнозируемое количество случаев поступления возмещения ущерба, ед	сумма	средняя сумма одного возмещения	прогнозируемое количество случаев поступления возмещения ущерба, ед	сумма
1	2	3	4	5	6	7	8	9	10	11
Прочие поступления в виде принудительного изъятия	0100	x	x		x	x		x	x	
в том числе:	0101									
<b>Итого</b>	<b>9000</b>	<b>x</b>	<b>x</b>		<b>x</b>	<b>x</b>		<b>x</b>	<b>x</b>	

на 2023 год и на плановый период 2024 и 2025 годов

Учреждение  
Вид документа

муниципальное бюджетное общеобразовательное учреждение «Школа № 174 имени И.П.Зорина» городского округа Самара

(основной документ - код 01; изменения к документу - код 02)

Единица измерения: руб

1. Расчет объема безвозмездных денежных поступлений

Наименование показателя	Код строки	Сумма		
		на 2023 год (на текущий финансовый год)	на 2024 год (на первый год планового периода)	на 2025 год (на второй год планового периода)
1	2	3	4	5
Задолженность контрагентов по доходам (дебиторская задолженность по доходам) на начало года	0100			
Кредиторская задолженность по доходам от безвозмездных денежных поступлений на начало года	0200			
Доходы от безвозмездных денежных поступлений	0300	4 709 259,00	3 046 600,00	-
Задолженность контрагентов по доходам (дебиторская задолженность по доходам) на конец года	0800			
Кредиторская задолженность по доходам от безвозмездных денежных поступлений на конец года	0900			
Планируемые поступления доходов от оказания услуг, компенсации затрат учреждения (с. 0300 + с.0100 - с.0200 - с. 0400 + с. 0500)	1000			
<b>Всего</b>	<b>9000</b>	<b>4 709 259,00</b>	<b>3 046 600,00</b>	<b>0,00</b>

<sup>4</sup> Формируется по статье 150 "Безвозмездные денежные поступления" аналитической группы полных доходов бюджетов

1.1. Расчет доходов от безвозмездных денежных поступлений

Наименование показателя	Код строки	Объем доходов		
		на 2023 год (на текущий финансовый год)	на 2024 год (на первый год планового периода)	на 2025 год (на второй год планового периода)
1	2	3	4	5
Трансферты, предоставленные наднациональными организациями и правительствами иностранных государств, международными финансовыми организациями	0100			
Гранты в форме субсидий из федерального бюджета	0200			
Гранты в форме субсидий из бюджетов субъектов Российской Федерации и местных бюджетов	0300			
Гранты, за исключением грантов в виде субсидий	0400			
Пожертвования 0202	0400			
Прочие безвозмездные поступления	0500	4 709 259,00	3 046 600,00	-
<b>Всего</b>	<b>9000</b>	<b>4 709 259,00</b>	<b>3 046 600,00</b>	<b>0,00</b>



Наименование показателя	Код строки	Сумма		
		на 20__ год (на текущий финансовый год)	на 20__ год (на первый год планового периода)	на 20__ год (на второй год планового периода)
1	2	3	4	5
	0100			
	0200			
<b>Итого</b>	9000			

**1.1.2. Расчет поступлений грантов в форме субсидий из федерального бюджета**

Наименование показателя	Код строки	Сумма		
		на 20__ год (на текущий финансовый год)	на 20__ год (на первый год планового периода)	на 20__ год (на второй год планового периода)
1	2	3	4	5
	0100			
	0200			
<b>Итого</b>	9000			

**1.1.2. Расчет поступлений грантов в форме субсидий из федерального бюджета**

Наименование показателя	Код строки	Сумма		
		на 20__ год (на текущий финансовый год)	на 20__ год (на первый год планового периода)	на 20__ год (на второй год планового периода)
1	2	3	4	5
Поступления грантов в форме субсидий из бюджетов субъектов Российской Федерации, всего	0100			
в том числе:	0110			
Поступления грантов в форме субсидий из местных бюджетов, всего	0200			
в том числе:	0210			
<b>Итого</b>	9000			

Наименование показателя	Код строки	Сумма		
		на 20__ год (на текущий финансовый год)	на 20__ год (на первый год планового периода)	на 20__ год (на второй год планового периода)
1	2	3	4	5
Поступления в виде грантов, за исключением грантов в форме субсидий, всего	0100			
в том числе:				
гранты российских организаций	0101			
гранты международных организаций	0102			
<b>Итого</b>	<b>9000</b>			

#### 1.1.5. Расчет пожертвований

Наименование показателя	Код строки	Сумма		
		на 20__ год (на текущий финансовый год)	на 20__ год (на первый год планового периода)	на 20__ год (на второй год планового периода)
1	2	3	4	5
Пожертвования, всего	0100			
в том числе:				
пожертвования юридических лиц	0101			
пожертвования физических лиц	0102			
<b>Итого</b>	<b>9000</b>			

#### 1.1.6. Расчет прочих безвозмездных поступлений

Наименование показателя	Код строки	Сумма		
		на 2023 год (на текущий финансовый год)	на 2024 год (на первый год планового периода)	на 2025 год (на второй год планового периода)
1	2	3	4	5
Прочие безвозмездные поступления, всего	0100	4 709 259,00	3 046 600,00	-
в том числе субсидии на иные цели:				
	0101	4 709 259,00	3 046 600,00	-
Поступления текущего характера	0102			
<b>Итого</b>	<b>9000</b>	<b>4 709 259,00</b>	<b>3 046 600,00</b>	<b>-</b>

Руководитель  
(уполномоченное лицо)

заместитель директора  
(должность)

  
(подпись)

Артемьева Г.В.  
(расшифровка подписи)

Исполнитель

главный бухгалтер  
(должность)

Пономарева А.В.  
(фамилия, инициалы)

8 (846) 242-93-32  
(телефон)

" 13 "

апреля

20 23 г.

**1.2.1. Расчет доходов от реализации основных средств**

Наименование показателя	Код строки	Единица измерения	на 20__ год (на текущий финансовый год)			на 20__ год (на первый год планового периода)			на 20__ год (на второй год планового периода)		
			цена, руб/ед	кол-во	сумма	цена, руб/ед	кол-во	сумма	цена, руб/ед	кол-во	сумма
			1	2	3	4	5	6	7	8	9
	0100										
	0200										
	0300										
<b>Итого</b>	9000	х	х	х		х	х		х	х	

**1.2.2. Расчет доходов от реализации нематериальных активов**

Наименование показателя	Код строки	Единица измерения	на 20__ год (на текущий финансовый год)			на 20__ год (на первый год планового периода)			на 20__ год (на второй год планового периода)		
			цена, руб/ед	кол-во	сумма	цена, руб/ед	кол-во	сумма	цена, руб/ед	кол-во	сумма
			1	2	3	4	5	6	7	8	9
	0100										
	0200										
	0300										
<b>Итого</b>	9000	х	х	х		х	х		х	х	

**1.2.3. Расчет доходов от реализации материальных запасов**

Наименование показателя	Код строки	Единица измерения	на 20__ год (на текущий финансовый год)			на 20__ год (на первый год планового периода)			на 20__ год (на второй год планового периода)		
			цена, руб/ед	кол-во	сумма	цена, руб/ед	кол-во	сумма	цена, руб/ед	кол-во	сумма
			1	2	3	4	5	6	7	8	9
Поступления от реализации отходов драгоценных металлов, всего	0100	х	х	х		х	х		х	х	
в том числе:											
	0101										
Поступления от реализации лома черных металлов, всего	0200	х	х	х		х	х		х	х	
в том числе:											
	0201										
Поступления от реализации лома цветных металлов, всего	0300	х	х	х		х	х		х	х	
в том числе:											
	0301										
Поступления от реализации макулатуры, всего	0400	х	х	х		х	х		х	х	

в том числе:	0401										
Поступления от реализации баллонов бывших в употреблении, всего	0500	x	x	x		x	x		x	x	
в том числе:	0501										
Поступления от реализации невозвратной тары, всего	0600	x	x	x		x	x		x	x	
в том числе:	0601										
Поступления от реализации прочего утиля, ветоши, всего	0700	x	x	x		x	x		x	x	
в том числе:	0701										
Поступления от реализации прочего неиспользуемое имущество, всего	0800	x	x	x		x	x		x	x	
в том числе:	0801										
<b>Итого</b>	<b>9000</b>	<b>x</b>	<b>x</b>	<b>x</b>		<b>x</b>	<b>x</b>		<b>x</b>	<b>x</b>	

Руководитель  
(уполномоченное лицо)

заместитель директора  
(должность)

  
(подпись)

Артемьева Г.В.  
(расшифровка подписи)

Исполнитель

Главный бухгалтер  
(должность)

Пономарева А. В.  
(фамилия, инициалы)

846-2429332  
(телефон)

" 13 "

апреля

20 23 г.

**Обоснования (расчеты) плановых показателей по поступлениям от операций с активами  
на 2022 год и на плановый период 2023 и 2024 годов**

Учреждение  
Вид документа

муниципальное бюджетное общеобразовательное учреждение «Школа № 174 имени И.П. Зорина» городского округа Самара

(основной документ - код 01, изменения к документу - код 02)

Единица измерения: руб

**1. Расчет объема поступлений от операций с активами**

Наименование показателя	Код строки	Сумма		
		на 20__ год (на текущий финансовый год)	на 20__ год (на первый год планового периода)	на 20__ год (на второй год планового периода)
1	2	3	4	5
Задолженность контрагентов (дебиторская задолженность) по расчетам на начало года	0100			
Кредиторская задолженность по расчетам на начало года	0200			
Поступления от реализации ценных бумаг (кроме акций и иных финансовых инструментов)	0300			
Задолженность контрагентов (дебиторская задолженность) по расчетам на конец года	0400			
Кредиторская задолженность по расчетам на конец года	0500			
Планируемые поступления от реализации финансовых активов (с. 0300 + с.0100 - с.0200 - с. 0400 + с. 0500)	0600			
<b>Всего</b>	9000			

<sup>7</sup> Формируется по статье 620 "Уменьшение стоимости ценных бумаг, кроме акций и иных финансовых инструментов" аналитической группы вида источников финансирования дефицитов бюджетов

**1.2. Расчет поступлений от реализации ценных бумаг, кроме акций и иных финансовых инструментов**

Наименование показателя	Код строки	Сумма		
		на 20__ год (на текущий финансовый год)	на 20__ год (на первый год планового периода)	на 20__ год (на второй год планового периода)
1	2	3	4	5
Доходы от реализации векселей	0100			
Доходы от реализации облигаций	0200			
Доходы от реализации иных ценных бумаг (кроме акций)	0300			
<b>Всего</b>	<b>9000</b>			

**1.2.1. Расчет доходов от реализации векселей**

Наименование показателя	Код строки	Единица измерения	на 20__ год (на текущий финансовый год)			на 20__ год (на первый год планового периода)			на 20__ год (на второй год планового периода)		
			цена, руб/ед	кол-во	сумма	цена, руб/ед	кол-во	сумма	цена, руб/ед	кол-во	сумма
1	2	3	3	4	5	6	7	8	9	10	11
	0100								x	x	
	0200								x	x	
	0300										
<b>Итого</b>	<b>9000</b>	x	x	x		x	x		x	x	

**1.2.2. Расчет доходов от реализации облигаций**

Наименование показателя	Код строки	Единица измерения	на 20__ год (на текущий финансовый год)			на 20__ год (на первый год планового периода)			на 20__ год (на второй год планового периода)		
			цена, руб/ед	кол-во	сумма	цена, руб/ед	кол-во	сумма	цена, руб/ед	кол-во	сумма
1	2	3	3	4	5	6	7	8	9	10	11
	0100								x	x	
	0200								x	x	
	0300										
<b>Итого</b>	<b>9000</b>	x	x	x		x	x		x	x	

1.2.3. Расчет доходов от реализации иных ценных бумаг (кроме акций)

Наименование показателя	Код строки	Единица измерения	на 20__ год (на текущий финансовый год)			на 20__ год (на первый год планового периода)			на 20__ год (на второй год планового периода)		
			цена, руб/ед	кол-во	сумма	цена, руб/ед	кол-во	сумма	цена, руб/ед	кол-во	сумма
1	2	3	3	4	5	6	7	8	9	10	11
	0100								x	x	
	0200								x	x	
	0300										
<b>Итого</b>	9000	x	x	x		x	x		x	x	

Руководитель  
(уполномоченное лицо)

заместитель директора  
(должность)

  
(подпись)

Артемьева Г.В.  
(расшифровка подписи)

Исполнитель

главный бухгалтер  
(должность)

Пономарева А. В.  
(фамилия, инициалы)

8-846-242-93-32  
(телефон)

" 13 "

апреля

20 23 г.

**Обоснования (расчеты) плановых показателей по поступлениям от операций с активами<sup>7</sup>  
на 2022 год и на плановый период 2023 и 2024 годов**

Учреждение  
Вид документа

муниципальное бюджетное общеобразовательное учреждение «Школа № 174 имени И.П.Зорина» городского округа Самара

(основной документ - код 01, изменения к документу - код 02)

Единица измерения: руб

**1. Расчет объема поступлений от операций с активами**

Наименование показателя	Код строки	Сумма		
		на 20__ год (на текущий финансовый год)	на 20__ год (на первый год планового периода)	на 20__ год (на второй год планового периода)
1	2	3	4	5
Задолженность контрагентов (дебиторская задолженность) по расчетам на начало года	0100			
Кредиторская задолженность по расчетам на начало года	0200			
Поступления от реализации ценных бумаг (кроме акций и иных финансовых инструментов)	0300			
Задолженность контрагентов (дебиторская задолженность) по расчетам на конец года	0400			
Кредиторская задолженность по расчетам на конец года	0500			
Планируемые поступления от реализации финансовых активов (с. 0300 + с.0100 - с.0200 - с. 0400 + с. 0500)	0600			
<b>Всего</b>	<b>9000</b>			

<sup>7</sup> Формируется по статье 620 "Уменьшение стоимости ценных бумаг, кроме акций и иных финансовых инструментов" аналитической группы вида источников финансирования дефицитов бюджетов



**1.2. Расчет поступлений от реализации ценных бумаг, кроме акций и иных финансовых инструментов**

Наименование показателя	Код строки	Сумма		
		на 20__ год (на текущий финансовый год)	на 20__ год (на первый год планового периода)	на 20__ год (на второй год планового периода)
1	2	3	4	5
Доходы от реализации векселей	0100			
Доходы от реализации облигаций	0200			
Доходы от реализации иных ценных бумаг (кроме акций)	0300			
<b>Всего</b>	<b>9000</b>			

**1.2.1. Расчет доходов от реализации векселей**

Наименование показателя	Код строки	Единица измерения	на 20__ год (на текущий финансовый год)			на 20__ год (на первый год планового периода)			на 20__ год (на второй год планового периода)		
			цена, руб/ед	кол-во	сумма	цена, руб/ед	кол-во	сумма	цена, руб/ед	кол-во	сумма
1	2	3	3	4	5	6	7	8	9	10	11
	0100								x	x	
	0200								x	x	
	0300										
<b>Итого</b>	<b>9000</b>	x	x	x		x	x		x	x	

**1.2.2. Расчет доходов от реализации облигаций**

Наименование показателя	Код строки	Единица измерения	на 20__ год (на текущий финансовый год)			на 20__ год (на первый год планового периода)			на 20__ год (на второй год планового периода)		
			цена, руб/ед	кол-во	сумма	цена, руб/ед	кол-во	сумма	цена, руб/ед	кол-во	сумма
1	2	3	3	4	5	6	7	8	9	10	11
	0100								x	x	
	0200								x	x	
	0300										
<b>Итого</b>	<b>9000</b>	x	x	x		x	x		x	x	

1.2.3. Расчет доходов от реализации иных ценных бумаг (кроме акций)

Наименование показателя	Код строки	Единица измерения	на 20__ год (на текущий финансовый год)			на 20__ год (на первый год планового периода)			на 20__ год (на второй год планового периода)		
			цена, руб/ед	кол-во	сумма	цена, руб/ед	кол-во	сумма	цена, руб/ед	кол-во	сумма
1	2	3	3	4	5	6	7	8	9	10	11
	0100								x	x	
	0200								x	x	
	0300										
<b>Итого</b>	9000	x	x	x		x	x		x	x	

Руководитель  
(уполномоченное лицо)

заместитель директора  
(должность)

  
(подпись)

Артемьева Г.В.  
(расшифровка подписи)

Исполнитель

главный бухгалтер  
(должность)

Пономарева А. В.  
(фамилия, инициалы)

8-846-242-93-32  
(телефон)

" 13 "

апреля

20 23 г.

**Обоснования (расчеты) плановых показателей по уплате налогов, объектом налогообложения для которых являются доходы (прибыль) учреждения на 2022 год и на плановый период 2023 и 2024 годов**

Учреждение \_\_\_\_\_ муниципальное бюджетное общеобразовательное учреждение «Школа № 174 имени И.П.Зорина» городского округа Самара

Вид документа \_\_\_\_\_

(основной документ - код 01, изменения к документу - код 02)

Единица измерения: \_\_\_\_\_ руб

**1. Объем прочих выплат**

**1. Расчет выплат на уплату налогов, объектом налогообложения для которых являются доходы (прибыль) учреждения**

Наименование показателя	Код строки	Сумма		
		на 20__ год (на текущий финансовый год)	на 20__ год (на первый год планового периода)	на 20__ год (на второй год планового периода)
1	2	3	4	5
Излишне уплаченные (излишне взысканные) суммы налогов (дебиторская задолженность по налогам) на начало года	0100			
Кредиторская задолженность по уплате налогов на начало года	0200			
Налоги, объектом налогообложения для которых являются доходы (прибыль) учреждения	0300			
Излишне уплаченные (излишне взысканные) суммы налогов (дебиторская задолженность по налогам) на конец года	0800			
Кредиторская задолженность по уплате налогов на конец года	0900			
Планируемые выплаты по налогам (с. 0300 + с.0100 - с.0200 - с. 0400 + с. 0500)	1000			
<b>Всего</b>	<b>9000</b>			

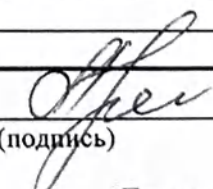
<sup>12</sup> Формируется по статье 180 "Прочие доходы" аналитической группы подвида доходов бюджетов

**1. Расчет налогов, объектом налогообложения для которых являются доходы (прибыль) учреждения**

Наименование показателя	Код строки	Объем расходов		
		на 20__ год (на текущий финансовый год)	на 20__ год (на первый год планового периода)	на 20__ год (на второй год планового периода)
1	2	3	4	5
Налог на прибыль	0100			
Налог на добавленную стоимость	0200			
Прочие налоги, уменьшающие доход	0300			
в том числе:	0301			
<b>Итого</b>	<b>9000</b>			

Руководитель \_\_\_\_\_ заместитель директора \_\_\_\_\_  
(уполномоченное лицо) (должность)

Исполнитель \_\_\_\_\_ главный бухгалтер \_\_\_\_\_  
(должность)

  
(подпись)

Пономарева А.В.  
(фамилия, инициалы)

Артемяева Г.В.  
(расшифровка подписи)

8-846-242-93-32  
(телефон)

" 13 " \_\_\_\_\_ апреля 20 23 г.

5. Обоснование (расчет) плановых показателей расходов на оплату труда и страховых взносов на обязательное социальное страхование работников учреждения

5.1. Обоснование (расчет) плановых показателей расходов на оплату труда

Наименование показателя	Код строки	Сумма, руб.		
		на 2023 год (на текущий финансовый год)	на 2024 год (на первый год планового периода)	на 2025 год (на второй год планового периода)
1	2	3	4	5
Задолженность перед персоналом по оплате труда (кредиторская задолженность)на начало года	0100			
Задолженность перед персоналом по оплате труда (кредиторская задолженность)на конец года	0200			
Задолженность персонала по полученным авансам (дебиторская задолженность)на конец года	0300			
Планируемые выплаты на оплату труда	0400	<b>37 035 609,80</b>	<b>7 916 284,00</b>	<b>5 550 952,00</b>

5.1.1. Расчет фонда оплаты труда

№ п/п	Наименование должности	Расчетная численность работников	Среднемесячный размер оплаты труда на одного работника, руб.				Ежемесячная надбавка к должностному окладу, %	Фонд оплаты труда в год (гр.3 x гр.4 x 1 + гр.8/100)x12)
			Всего	в том числе:				
				расчетные должностные оклады	выплаты компенсационного характера	выплаты стимулирующего характера		
1	2	3	4	5	6	7	8	9
1	Руководитель-директор	1	65 945,00	65 945,00				791 340,00
2	Руководитель, специалисты служащие	5	40 120,00	40 120,00				3 872 625,93
3	Педагогические работники	50	10 900,00	10 900,00				17 919 648,00
4	Рабочие	23	16 242,00	16 242,00				8 036 818,00
<b>Итого субсидии на выполнение муниципального задания (04.00.00)</b>								<b>30 620 431,93</b>



5.2. Обоснование (расчет) плановых показателей по выплатам на страховые взносы на обязательное социальное страхование

5.2.1. Обоснование (расчет) плановых показателей по выплатам на страховые взносы на обязательное социальное страхование

Наименование показателя	Код строки	Сумма		
		на 2023 год (на текущий финансовый год)	на 2024 год (на первый год планового периода)	на 2025 год (на второй год планового периода)
1	2	3	4	5
Задолженность по обязательствам (кредиторская задолженность) на начало года	0100			
Сумма излишне уплаченных либо излишне взысканных страховых взносов (дебиторская задолженность) на начало года	0200			
Страховые взносы на обязательное социальное страхование	0300			
Задолженность по уплате страховых взносов (кредиторская задолженность) на конец года	0400			
Сумма излишне уплаченных либо излишне взысканных страховых взносов (дебиторская задолженность) на конец года	0500			
Планируемых выплаты на страховые взносы на обязательное социальное страхование	0600	<b>10 793 434,09</b>	<b>2 590 356,00</b>	<b>1 876 087,00</b>

### 5.2.2. Расчет страховых взносов на обязательное социальное страхование

Наименование показателя	Код строки	Размер базы для начисления страховых взносов, руб.			Сумма взноса, руб.		
		на 2023 год (на текущий финансовый год)	на 2024 год (на первый год планового периода)	на 2025 год (на второй год планового периода)	на 2023 год (на текущий финансовый год)	на 2024 год (на первый год планового периода)	на 2025 год (на второй год планового периода)
1	2	3	4	5	6	7	8
Страховые взносы, всего по ставке 30,0 %	0100	37 035 609,80	7 916 284,00	5 550 952,00	<b>10 719 362,87</b>	<b>2 574 523,43</b>	<b>1 864 985,10</b>
Страховые взносы в Фонд социального страхования Российской Федерации, всего	0200	37 035 609,80	7 916 284,00	5 550 952,00	<b>74 071,22</b>	<b>15 832,57</b>	<b>11 101,90</b>
обязательное социальное страхование от несчастных случаев на производстве и профессиональных заболеваний по ставке 0,2%	0230	37 035 609,80	7 916 284,00	5 550 952,00	<b>74 071,22</b>	<b>15 832,57</b>	<b>11 101,90</b>
<b>Итого</b>		<b>x</b>	<b>x</b>	<b>x</b>	<b>10 793 434,09</b>	<b>2 590 356,00</b>	<b>1 876 087,00</b>

\* Указываются страховые тарифы, дифференцированные по классам профессионального риска, установленные Федеральным законом от 22 декабря 2005 г., № 179-ФЗ «О страховых тарифах на обязательное социальное страхование от несчастных случаев на производстве и профессиональных заболеваний на 2006 год» (Собрание законодательства Российской Федерации, 2005, № 52, ст. 5592; 2019, № 52, ст. 7763).

5.3.1. Обоснование (расчет) выплат персоналу при направлении в служебные командировки

№ п/п	Наименование расходов	Средний размер выплаты на 1 работника в день, руб.	Количество работников, чел.	Количество дней	Сумма, руб. (гр.3 x гр.4 x гр.5)
1	2	3	4	5	6
					0,00
	Итого:	x	x	x	<b>0,00</b>

5.3.2. Обоснование (расчет) иных компенсационных выплат работникам

№ п/п	Наименование расходов	Численность работников, получающих выплату	Количество выплат в год на одного работника	Размер выплаты в месяц, руб.	Сумма (гр.3 x гр.4 x гр.5)
1	2	3	4	5	6
1	Пособие за первые 3 дня временной нетрудоспособности за счет средств работодателя				192 273,15
	Итого:	x	x	x	<b>192 273,15</b>



5.4. Обоснование (расчет) плановых показателей по выплатам на социальное обеспечение и иные выплаты населению

№ п/п	Наименование показателя	Размер одной выплаты, руб.	Количество выплат в год	Общая сумма выплат, руб. (гр.3 x гр.4)
1	2	3	4	5
				0,00
	Итого	x	x	0,00

5.5. Обоснование (расчет) плановых показателей расходов на уплату налога на имущества организации, земельного налога, водного налога, транспортного налога

№ п/п	Наименование расходов (с указанием объекта налогообложения)	Налоговая база, основания оплаты сбора, платежа (с учетом особенностей определения налоговой базы), руб.	Ставка налога, сумма сбора, платежа (с учетом налоговых льгот, оснований и порядка их применения, порядка и сроков уплаты),%	Сумма исчисленного налога, подлежащего уплате, руб. (гр.3 x гр.4 /100)
1	2	3	4	5
1	Земельный налог	63 970 250,00	1,5	902 672,00
2	Налог на имущество	39 631 698,00	2,2	1 470 967,81
Итого			x	<b>2 373 639,81</b>

5.6. Обоснование (расчет) плановых показателей по расходам на уплату прочих налогов, сборов, других платежей

№ п/п	Наименование расходов (с указанием объекта налогообложения)	Налоговая база, основания оплаты сбора, платежа (с учетом особенностей определения налоговой базы), руб.	Ставка налога, сумма сбора, платежа (с учетом налоговых льгот, оснований и порядка их применения, порядка и сроков уплаты),%	Сумма исчисленного налога, подлежащего уплате, руб. (гр.3 x гр.4 /100)
1	2	3	4	5
1	Налог на экологию			
2	Уплата иных платежей (штрафы, пени)			250 000,00
				0,00
Итого			x	<b>250 000,00</b>

5.7. Обоснование (расчет) плановых показателей по расходам безвозмездное перечисление организациям и физическим лицам

№ п/п	Наименование показателя	Размер одной выплаты, руб.	Количество выплат в год	Общая сумма, руб. (гр.3 x гр..4 )
1	2	3	4	5
1	Возвраты			15 000,00
	<b>Итого</b>		<b>x</b>	<b>15 000,00</b>

5.8. Обоснование (расчет) плановых показателей по прочим расходам (кроме расходов на закупку товаров, работ и услуг)

№ п/п	Наименование показателя	Размер одной выплаты, руб.	Количество выплат в год	Общая сумма, руб. (гр.3 x гр..4 )
1	2	3	4	5
1		0,00	0	
	<b>Итого</b>	<b>0,00</b>	<b>x</b>	<b>0,00</b>

## 5.9. Обоснование (расчет) плановых показателей по расходам на закупки товаров, работ, услуг

Наименование показателя	Код строки	Сумма, руб		
		на 2023 год (на текущий финансовый год)	на 2024 год (на первый год планового периода)	на 2025 год (на второй год планового периода)
	3	4	5	6
Задолженность по принятым и неисполненным обязательствам, полученные предварительные платежи (авансы) по контрактам (договорам) (кредиторская задолженность) на начало года 2023	0100			
Произведенные предварительные платежи (авансы) по контрактам (договорам) (дебиторская задолженность) на начало года	0200			
<b>Расходы на закупки товаров, работ и услуг, всего</b>	0300	<b>11 242 556,80</b>	<b>7 486 427,00</b>	<b>7 486 427,00</b>
в том числе: услуги связи	0310	154 195,51	30 000,00	30 000,00
транспортные услуги	0320			
коммунальные услуги	0330	6 237 674,03	5 977 791,00	5 977 791,00
аренда имущества	0340			
содержание имущества	0350	1 228 719,61	320 636,00	320 636,00
обязательное страхование	0360			
прочие работы и услуги в том числе: повышение квалификации (профессиональная переподготовка)	0370	1 612 133,39	288 000,00	288 000,00
приобретение объектов движимого имущества	0380			
приобретение материальных запасов	0390	2 009 834,26	870 000,00	870 000,00
Задолженность по принятым и неисполненным обязательствам, полученные предварительные платежи (авансы) по контрактам (договорам) (кредиторская задолженность) на конец	0400			
Произведенные предварительные платежи (авансы) по контрактам (договорам) (дебиторская задолженность) на конец года	0500			
<b>Планируемые выплаты на закупку товаров, работ и услуг (с. 0100 + с. 0300 + с. 0500 – с. 0200 – с. 0400)</b>	<b>0600</b>	<b>11 242 556,80</b>	<b>7 486 427,00</b>	<b>7 486 427,00</b>

5.9.1. Обоснования (расчет) плановых показателей по расходам на услуги связи

Наименование товара, работы, услуги	Код строки	Количество услуг, ед.			Количество платежей в год/количество пересылаемой корреспонденции, ед.			Стоимость за единицу/ежемесячную абонентскую плату в расчете на один абонентский номер/размер повременной платы телефонных соединений(интернет-услуги и (или) интернет-трафика)/стоимость пересылки корреспонденции, руб.			Сумма, руб. (гр. 3(4,5) x гр. 6(7,8) x гр. 9(10,11))		
		на 2023 год (на текущий финансовый год)	на 2024 год (на первый год планового периода)	на 2025 год (на второй год планового периода)	на 2023 год (на текущий финансовый год)	на 2024 год (на первый год планового периода)	на 2025 год (на второй год планового периода)	на 2023 год (на текущий финансовый год)	на 2024 год (на первый год планового периода)	на 2025 год (на второй год планового периода)	на 2023 год (на текущий финансовый год)	на 2024 год (на первый год планового периода)	на 2025 год (на второй год планового периода)
1	2	3	4	5	6	7	8	9	10	11	12	13	14
Услуги связи											68 000,00	30 000,00	30 000,00
Услуги связи интернет											86 195,51		
<b>Итого</b>											<b>154 195,51</b>	<b>30 000,00</b>	<b>30 000,00</b>

5.9.2. Обоснования (расчет) плановых показателей по расходам на транспортные услуги

Вид услуги перевозки	Код строки	Количество услуг перевозки, ед.			Цена услуги перевозки, руб.			Сумма, руб. (гр. 3(4,5) x гр. 6(7,8))		
		на 2023 год (на текущий финансовый год)	на 2024 год (на первый год планового периода)	на 2025 год (на второй год планового периода)	на 2023 год (на текущий финансовый год)	на 2024 год (на первый год планового периода)	на 2025 год (на второй год планового периода)	на 2023 год (на текущий финансовый год)	на 2024 год (на первый год планового периода)	на 2025 год (на второй год планового периода)
1	2	3	4	5	6	7	8	9	10	11
Транспортные услуги		0	0	0	0	0	0	0,00	0,00	0,00
<b>Итого:</b>		<b>x</b>	<b>x</b>	<b>x</b>	<b>x</b>		<b>x</b>	<b>0,00</b>	<b>0,00</b>	<b>0,00</b>

5.9.3. Обновления (расчет) плановых показателей по расходам на коммунальные услуги

Вид коммунальной услуги	Код строки	Количество объектов, ед.			Расчетная потребность планового потребления ресурсов, ед.			Тариф (с учетом НДС), руб				Сумма, руб (гр. 3(4,5) x гр. 6(7,8) x гр. 9(10,11))			
		на 2023 год (на текущий финансовый год)	на 2024 год (на первый год планового периода)	на 2025 год (на второй год планового периода)	на 2023 год (на текущий финансовый год)	на 2024 год (на первый год планового периода)	на 2025 год (на второй год планового периода)	на 2023 год (на текущий финансовый год)	на 2024 год (на первый год планового периода)	на 2025 год (на второй год планового периода)	на 2023 год (на текущий финансовый год)	на 2024 год (на первый год планового периода)	на 2025 год (на второй год планового периода)		
Поставка теплоэнергии	1	1	1	1									2 882 959,36	3 397 959,36	3 397 959,36
Поставка электроэнергии	1	1	1	1									2 637 500,00	1 862 616,97	1 862 616,97
Вывоз ТКО	1	1	1	1									217 214,67	217 214,67	217 214,67
Услуги водоснабжения и водоотведения	1	1	1	1									500 000,00	500 000,00	500 000,00
<b>Итого:</b>													<b>6 237 674,03</b>	<b>5 977 791,00</b>	<b>5 977 791,00</b>

5.9.4. Обновления (расчет) плановых показателей по расходам на аренду имущества

Наименование объекта	Код строки	Арендная площадь (количество объектов, оборудования, иного имущества), кв м (ед.)			Продолжительность аренды (месяц,сутки,час)			Цена аренды в месяц (сутки, час/стоимость возмещаемых услуг по содержанию, руб.				Сумма, руб (гр. 3(4,5) x гр. 6(7,8) x гр. 9(10,11))			
		на 2023 год (на текущий финансовый год)	на 2024 год (на первый год планового периода)	на 2025 год (на второй год планового периода)	на 2023 год (на текущий финансовый год)	на 2024 год (на первый год планового периода)	на 2025 год (на второй год планового периода)	на 2023 год (на текущий финансовый год)	на 2024 год (на первый год планового периода)	на 2025 год (на второй год планового периода)	на 2023 год (на текущий финансовый год)	на 2024 год (на первый год планового периода)	на 2025 год (на второй год планового периода)		
	1	0			0			0,00					0,00	0,00	0,00
<b>Итого</b>								<b>0,00</b>					<b>0,00</b>	<b>0,00</b>	<b>0,00</b>

5.9.5. Обоснования (расчет) плановых показателей по расходам на содержание имущества

Наименование объекта	Код строки	Объект			Количество работ (услуг), ед.			Сметная стоимость работ (услуг), руб.			Сумма, руб. (гр. 3(4,5) x гр. 6(7,8) x гр. 9(10,11))		
		на 2023 год (на текущий финансовый год)	на 2024 год (на первый год планового периода)	на 2025 год (на второй год планового периода)	на 2023 год (на текущий финансовый год)	на 2024 год (на первый год планового периода)	на 2025 год (на второй год планового периода)	на 2023 год (на текущий финансовый год)	на 2024 год (на первый год планового периода)	на 2025 год (на второй год планового периода)	на 2023 год (на текущий финансовый год)	на 2024 год (на первый год планового периода)	на 2025 год (на второй год планового периода)
1	2	3	4	5	6	7	8	9	10	11	12	13	14
Пожарная сигнализация на пульт "01"		1			12			2 530,00			30 360,00		
ТО АПС		1			12			2 370,00			28 440,00		
Гидравлические испытания		1			1			50 000,00			50 000,00	50 000,00	50 000,00
Дезинсекция и дератизация		1			4			9 159,00			36 636,00	36 636,00	36 636,00
Обслуживание узлов учета тепловой энергии		1			4			11 000,00			44 000,00	44 000,00	44 000,00
Работы, услуги по содержанию имущества		1			1						937 723,61	190 000,00	190 000,00
Прочие работы											101 560,00		
<b>Итого</b>											<b>1 228 719,61</b>	<b>320 636,00</b>	<b>320 636,00</b>

5.9.6. Обоснования (расчет) плановых показателей по расходам на обязательное страхование

Наименование расходов	Код строки	Количество застрахованных работников, застрахованного имущества, чел. (ед.)			Базовые ставки страховых тарифов и поправочных коэффициентов к ним, руб.			Сумма, руб. (гр. 3(4,5) x гр. 6(7,8))		
		на 2023 год (на текущий финансовый год)	на 2024 год (на первый год планового периода)	на 2025 год (на второй год планового периода)	на 2023 год (на текущий финансовый год)	на 2024 год (на первый год планового периода)	на 2025 год (на второй год планового периода)	на 2023 год (на текущий финансовый год)	на 2024 год (на первый год планового периода)	на 2025 год (на второй год планового периода)
1	2	3	4	5	6	7	8	9	10	11
<b>Итого</b>		x	x	x	x	x	x	0	0	0

Наименование расходов	Код строки	Количество работников, направляемых на повышение квалификации (профессиональную переподготовку), чел.			Цена обучения одного работника, руб.			Сумма, руб. (гр. 3(4,5) x гр. 6(7,8))		
		на 2023 год (на текущий финансовый год)	на 2024 год (на первый год планового периода)	на 2025 год (на второй год планового периода)	на 2023 год (на текущий финансовый год)	на 2024 год (на первый год планового периода)	на 2025 год (на второй год планового периода)	на 2023 год (на текущий финансовый год)	на 2024 год (на первый год планового периода)	на 2025 год (на второй год планового периода)
1	2	3	4	5	6	7	8	9	10	11
Повышение квалификации, участие в семинарах		5,00	0,00	0,00	2 000,00	0,00	0,00	10 000,00	10 000,00	10 000,00

<b>Итого</b>		x	x	x	x	x	x	10 000,00	10 000,00	10 000,00
--------------	--	---	---	---	---	---	---	-----------	-----------	-----------

5.9.8. Обоснование (расчет) плановых показателей по расходам на оплату услуг и работ, не указанных в пунктах 5.9.1-5.9.7 (медицинских осмотров, информационных услуг, консультационных услуг, экспертных услуг, научно-исследовательских работ, типографских услуг).

Наименование объекта	Код строки	Численность работников, чел			Количество работ (услуг), ед			Стоимость работ (услуг) по содержанию, руб			Сумма, руб (гр 3(4,5) x гр 6(7,8) x гр 9(10,11))		
		на 2023 год (на текущий финансовый год)	на 2024 год (на первый год планового периода)	на 2025 год (на второй год планового периода)	на 2023 год (на текущий финансовый год)	на 2024 год (на первый год планового периода)	на 2025 год (на второй год планового периода)	на 2023 год (на текущий финансовый год)	на 2024 год (на первый год планового периода)	на 2025 год (на второй год планового периода)	на 2023 год (на текущий финансовый год)	на 2024 год (на первый год планового периода)	на 2025 год (на второй год планового периода)
1	2	3	4	5	6	7	8	9	10	11	12	13	14
Охранные услуги		79			9			52 360,00			471 240,00		
Медицинский осмотр		79			2			54 000,00			108 000,00	108 000,00	108 000,00
Кнопка экстренного вызова		1			12			3 000,00			40 000,00	40 000,00	40 000,00
Сертификаты ЭЦП		4			4			1 000,00			4 000,00	4 000,00	4 000,00
Обслуживание сайта		1			12			1 600,00			20 000,00	20 000,00	20 000,00
Подписка		1			1			6 000,00			6 000,00	6 000,00	6 000,00
Прочие работы, услуги		1			1						632 454,06	100 000,00	100 000,00
Монтаж охранной сигнализации		1			1			22 680,00			22 680,00		
Бесплатное питание		1			1						297 759,33		
<b>Итого</b>					x	x	x	x	x	x	<b>1 602 133,39</b>	<b>278 000,00</b>	<b>278 000,00</b>



5.9.9. Обоснование (расчет) плановых показателей по расходам на приобретение объектов движимого имущества

Наименование расходов	Код строки	Количество объектов необходимого движимого имущества, ед			Стоимость приобретения необходимого движимого имущества, руб			Сумма, руб (гр 3(4,5) x гр 6(7,8))		
		на 2023 год (на текущий финансовый год)	на 2024 год (на первый год планового периода)	на 2025 год (на второй год планового периода)	на 2023 год (на текущий финансовый год)	на 2024 год (на первый год планового периода)	на 2025 год (на второй год планового периода)	на 2023 год (на текущий финансовый год)	на 2024 год (на первый год планового периода)	на 2025 год (на второй год планового периода)
1	2	3	4	5	6	7	8	9	10	11
Основные средства		1,00	1,00	1,00				435 000,00	450 000,00	450 000,00
<b>Итого:</b>		<b>x</b>	<b>x</b>	<b>x</b>	<b>x</b>	<b>x</b>	<b>x</b>	<b>626 733,19</b>	<b>450 000,00</b>	<b>450 000,00</b>

5.9.10. Обоснование (расчет) плановых показателей по расходам на приобретение материальных запасов

Наименование расходов	Код строки	Потребность в приобретении материальных запасов с учетом наличия указанного имущества в запасе, ед			Стоимость приобретения материальных запасов, руб			Сумма, руб (гр 3(4,5) x гр 6(7,8))		
		на 2023 год (на текущий финансовый год)	на 2024 год (на первый год планового периода)	на 2025 год (на второй год планового периода)	на 2023 год (на текущий финансовый год)	на 2024 год (на первый год планового периода)	на 2025 год (на второй год планового периода)	на 2023 год (на текущий финансовый год)	на 2024 год (на первый год планового периода)	на 2025 год (на второй год планового периода)
1	2	3	4	5	6	7	8	9	10	11
Материальные запасы		1	1	1	1,00	1,00	1,00	1 344 101,07	410 000,00	410 000,00
Бланки строгой отчетности		1	1	1	1,00	1,00	1,00	39 000,00	10 000,00	10 000,00
<b>Итого:</b>		<b>x</b>	<b>x</b>	<b>x</b>	<b>x</b>	<b>x</b>	<b>x</b>	<b>1 383 101,07</b>	<b>420 000,00</b>	<b>420 000,00</b>

5.9.11. Обоснование (расчет) плановых показателей по расходам на осуществление капитальных вложений

Наименование расходов	Код строки	Сметная стоимость объекта капитального строительства, руб.		
		на 2020 год (на текущий финансовый год)	на 2021 год (на первый год планового периода)	на 2023 год (на второй год планового периода)
1	2	3	4	5
Итого	0200			
	0300			

В ПФХД прошито и скреплено печатью

42 (сорок два) листа

цифрами прописью

Заместитель директора

МБОУ Школа № 174 г.о. Самара *Артемова* / Артемьева Г.В./

